



สำนักงานสาธารณสุขจังหวัดฉะเชิงเทรา
CHACHOENGSAO PROVINCIAL PUBLIC HEALTH OFFICE

สรุปผลการขับเคลื่อนงานสร้างความรอบรู้ด้านส่งเสริมกิจกรรมทางกาย จังหวัดฉะเชิงเทรา ปี 2564

1. ความเป็นมา

กระทรวงสาธารณสุข ได้ดำเนินงานขับเคลื่อนงานการส่งเสริมกิจกรรมทางกายตามแผนการส่งเสริมกิจกรรมทางกาย พ.ศ.2561-2573 มีเป้าหมายให้ประชาชนมีวิถีชีวิตที่กระฉับกระเฉงด้วยกิจกรรมทางกาย ในสภาพแวดล้อมที่เหมาะสม ซึ่งในปี 2563 ได้นำเทคโนโลยีมาใช้ในการส่งเสริมการออกกำลังกาย “แพลตฟอร์มก้าวทำใจ” ที่พัฒนาเพื่อให้ประชาชนมีส่วนร่วมในการออกกำลังกาย มีความรอบรู้ด้านสุขภาพที่ถูกต้อง และส่งเสริมให้บุคลากรสาธารณสุขเป็นต้นแบบด้านสุขภาพ ผ่านกิจกรรมก้าวทำใจ Season 1 & Season 2 สำหรับในปี 2564 สานต่องานก้าวทำใจ Season 3 มีเป้าหมายให้ประชาชนทุกกลุ่มวัย ได้แก่ บุคลากรภาครัฐ บุคลากรภาคเอกชน อาสาสมัครสาธารณสุขประจำหมู่บ้าน ประชาชนทั่วไป และนักเรียน/นักศึกษา ลงทะเบียนเข้าร่วมกิจกรรมเพื่อสะสมระยะทาง ระยะเวลา และการเผาผลาญพลังงาน

จังหวัดฉะเชิงเทรา ได้ขับเคลื่อนงานส่งเสริมกิจกรรมทางกายอย่างต่อเนื่อง ในปี 2563 ผลการดำเนินงานก้าวทำใจ Season 1 & Season 2 บรรลุเป้าหมายที่กำหนดไว้ มีจำนวนประชาชนเข้าร่วมฯ จำนวน 10,730 คน อยู่อันดับที่ 2 ของเขตสุขภาพที่ 6 มีอาสาสมัครสาธารณสุขประจำหมู่บ้าน เข้าร่วมฯ จำนวน 5,334 คน และอัตราอาสาสมัครสาธารณสุขประจำหมู่บ้าน เข้าร่วมกิจกรรมมากกว่าร้อยละ 50 อยู่อันดับที่ 15 อันดับประเทศ

2. วัตถุประสงค์

เพื่อส่งเสริมให้ประชาชนทุกกลุ่มวัย มีกิจกรรมทางกายที่หลากหลายและเหมาะสมด้วยตนเอง ในสถานการณ์การแพร่ระบาดของโรคโควิด 19

3. การดำเนินงาน

1. สนับสนุนภาคีเครือข่ายขับเคลื่อนงานส่งเสริมกิจกรรมทางกายโดยใช้ชุมชนเป็นฐาน และขับเคลื่อนผ่านคณะทำงานขับเคลื่อนงานส่งเสริมกิจกรรมทางกายเพื่อสุขภาพจังหวัดฉะเชิงเทรา และเครือข่ายบริการสาธารณสุขระดับอำเภอของทุกอำเภอ

2. สื่อสารประชาสัมพันธ์การขับเคลื่อนงานสร้างความรอบรู้ด้านส่งเสริมกิจกรรมทางกาย “Physical Literacy” จังหวัดฉะเชิงเทรา โดยจัดงาน Kick off ก้าวทำใจ Season 3 ในวันที่ 15 กุมภาพันธ์ 2564 ณ บริเวณสวนสมเด็จพระศรีนครินทร์ ฉะเชิงเทรา เพื่อให้เครือข่ายบริการสาธารณสุขระดับอำเภอของทุกอำเภอร่วมขับเคลื่อนงานสร้างความรอบรู้ด้านส่งเสริมกิจกรรมทางกาย และสนับสนุนให้บุคลากรสาธารณสุขเป็นต้นแบบด้านสุขภาพ (Health Model)

3. สื่อสารความรู้ด้านส่งเสริมกิจกรรมทางกาย “Physical Literacy” สู่ครัวเรือน โดยใช้เทคโนโลยีรูปแบบใหม่ และประชาสัมพันธ์ให้บุคลากรจากหน่วยงานสาธารณสุขในสังกัดพร้อมครอบครัว บุคลากรภาครัฐ บุคลากรภาคเอกชน อาสาสมัครสาธารณสุขประจำหมู่บ้าน ประชาชน และนักเรียน/นักศึกษา ในพื้นที่ทุกอำเภอ ลงทะเบียนเข้าร่วมกิจกรรมก้าวทำใจ Season 3 ผ่านทาง QR code ไลน์ก้าวทำใจ ไลน์กรมนาภัย กระทรวงสาธารณสุข



รายชื่อเรื่อกลุ่ม				
จำนวนผู้ทั้งหมด	จำนวนผู้ร่วม	จำนวนผู้ร่วม	จำนวนผู้ร่วม	จำนวนผู้ร่วม
3,596 คน	1,436 คน	264 คน	459 คน	1,437 คน
Benchama สมาชิก 714 คน 126,279 เข้าร่วม	โรงเรียนสินท่าพง สมาชิก 212 คน 15,921 เข้าร่วม	รร.สาโรรัชต์สุภาพ สมาชิก 136 คน 94,425 เข้าร่วม	โรงเรียนบางปะกงบวรวิทยายน สมาชิก 180 คน 256 เข้าร่วม	ก้าวทำใจ โรงเรียนในตำบลพ... สมาชิก 177 คน 58,571 เข้าร่วม
Health Education สมาชิก 166 คน 288,529 เข้าร่วม	นักเรียน โรงเรียนคำชะอี... สมาชิก 147 คน 599 เข้าร่วม	วิทยาศาสตร์การกีฬา สร.เฉลิม... สมาชิก 129 คน 523,404 เข้าร่วม	ก้าวทำใจ โรงเรียนปลายพะยะ... สมาชิก 82 คน 0 เข้าร่วม	รร.ชุมชนบ้านป่าไม้ สมาชิก 71 คน 11,392 เข้าร่วม

4. ให้คำปรึกษา แนะนำ การขับเคลื่อนงานสร้างความรู้ด้านส่งเสริมกิจกรรมทางกาย แก่หน่วยงานสาธารณสุขทุกระดับและภาคีเครือข่ายในพื้นที่

5. กำกับ ติดตามผลการดำเนินงานในการประชุมคณะกรรมการวางแผนและประเมินผลและประจำเดือนของสำนักงานสาธารณสุขจังหวัดฉะเชิงเทรา และทางกลุ่มไลน์ 10 ล้านครอบครัวไทย , กลุ่มไลน์ ก้าวทำใจ ฉะเชิงเทรา , กลุ่มไลน์ ก้าวทำใจ อสม.ฉะเชิงเทรา

6. จัดเวทีประกาศเกียรติคุณหน่วยงานสาธารณสุขและภาคีเครือข่ายที่ร่วมขับเคลื่อนงานสร้างความรู้ด้านส่งเสริมกิจกรรมทางกาย “ก้าวทำใจ Season 3” จนสำเร็จ ทั้งระดับจังหวัด ระดับเขต และระดับประเทศ

4. ผลการดำเนินงาน

จังหวัดฉะเชิงเทรา มีประชาชนทุกกลุ่มวัย ลงทะเบียนเข้าร่วมก้าวท้าใจ Season 3 ทั้งหมด จำนวน 67,189 คน สมาชิกเป็นเพศชาย จำนวน 24,960 คน เพศหญิง จำนวน 42,229 คน เป็นกลุ่มบุคลากรภาครัฐ จำนวน 5,949 คน กลุ่มบุคลากรภาคเอกชน จำนวน 1,313 คน กลุ่มอาสาสมัครสาธารณสุขประจำหมู่บ้าน จำนวน 9,063 คน กลุ่มประชาชนทั่วไป จำนวน 41,332 คน และกลุ่มนักเรียน/นักศึกษา จำนวน 9,532 คน ซึ่งมีจำนวนสมาชิกทั้งหมดอยู่อันดับที่ 1 ของเขตสุขภาพที่ 6 อันดับที่ 12 ระดับประเทศ

ระดับเขตสุขภาพที่ 6 : จำนวนผู้เข้าร่วมฯ จังหวัดฉะเชิงเทรา อยู่อันดับที่ 1 : ร้อยละผู้เข้าร่วมฯ จังหวัดฉะเชิงเทรา อยู่อันดับที่ 2

จังหวัด	จำนวนสมาชิกทั้งหมด	ชาย	หญิง	ประชาชนทั่วไป	นักเรียน	อส.	บุคลากรภาคเอกชน	บุคลากรภาครัฐ	เป้าหมาย	ผลงาน	ร้อยละ	อันดับ
สมุทรปราการ (5)	16,564	4,690	11,874	9,532	1,388	2,676	981	1,987	153,144	16,564	10.82	8
ชลบุรี (2)	35,012	10,037	24,975	13,443	5,281	7,397	1,192	7,699	177,553	35,012	19.72	6
ระยอง (6)	13,559	3,248	10,311	5,358	108	4,668	266	3,159	84,026	13,559	16.14	7
จันทบุรี (7)	13,500	2,424	11,076	4,265	756	4,409	36	4,034	60,687	13,500	22.24	5
ตราด (4)	20,975	2,424	18,551	15,737	280	2,984	21	1,953	25,897	20,975	80.99	1
ฉะเชิงเทรา (1)	64,731	24,761	39,970	41,131	7,528	9,064	1,213	5,795	81,669	67,189	82.27	2
ปราจีนบุรี (8)	12,763	2,749	10,014	2,201	579	6,697	91	3,195	55,941	12,763	22.81	4
สระแก้ว (3)	29,313	9,076	20,237	18,635	2,228	5,792	99	2,559	63,562	29,313	46.12	3

ที่มา : ข้อมูลจากโครงการก้าวท้าใจ กองกิจกรรมทางกายเพื่อสุขภาพ กรมอนามัย ณ วันที่ 21 กันยายน 2564

และกลุ่มก้าวท้าใจของจังหวัดฉะเชิงเทรา จำนวน 2 กลุ่ม มีสมาชิกเข้าร่วมก้าวท้าใจ Season 3 สูงสุด เป็น 1 ใน 10 อันดับระดับประเทศ ซึ่งได้รับรางวัลระดับประเทศ/เขตสุขภาพ จำนวน 6 รางวัล ได้แก่

- 1) จังหวัดฉะเชิงเทรา ได้รับโล่รางวัลชนะเลิศจังหวัดที่มีสมาชิกมากที่สุดระดับเขตสุขภาพ
- 2) กลุ่ม สสจ.ฉะเชิงเทรา ได้รับโล่รางวัลรองชนะเลิศ อันดับ 1 “Best of The Best”
- 3) กลุ่มดัตตรุณี รวมพลัง ก้าวท้าใจ Season 3” โรงเรียนดัตตรุณี ได้รับโล่รางวัลรองชนะเลิศ อันดับ 1 กลุ่มสมาชิกมากที่สุด ประเภทโรงเรียน
- 4) กลุ่มดัตตรุณี รวมพลัง ก้าวท้าใจ Season 3” โรงเรียนดัตตรุณี ได้รับโล่รางวัลรองชนะเลิศ อันดับ 2 “Best of The Best”
- 5) กลุ่มดัตตรุณี รวมพลัง ก้าวท้าใจ Season 3” โรงเรียนดัตตรุณี ได้รับโล่รางวัลรองชนะเลิศ อันดับ 6 “Overall Group Member”
- 6) กลุ่ม สสจ.ฉะเชิงเทรา ได้รับโล่รางวัลรองชนะเลิศ อันดับ 8 “Overall Group Member”

สรุปผลการดำเนินงานกิจกรรมก้าวทำใจ Season 3 “๑๐๐ วัน ๑๐๐ กิโลเมตร” จังหวัดฉะเชิงเทรา

จากระบบข้อมูลก้าวทำใจ กรมอนามัย ณ วันที่ ๒๓ กันยายน ๒๕๖๔

ก้าวทำใจ season 3 “100 วัน 100 กิโลเมตร”

อำเภอ/ทท	จำนวนสมาชิกกลุ่ม	ชาย	หญิง	ประชาชนทั่วไป	นักเรียน	อสม.	บุคลากรภาคเอกชน	บุคลากรภาครัฐ	เป้าหมาย	ผลงาน	ร้อยละ	อันดับ
อำเภอเมืองฉะเชิงเทรา	12,013	4,130	7,883	6,568	1,495	1,773	341	1,836	18,422	12,013	65.21	10
อำเภอบางลึก	5,042	1,785	3,257	3,363	619	551	94	415	5,145	5,042	97.99	๔
อำเภอบางน้ำเปรี้ยว	11,116	4,405	6,711	8,630	778	919	235	554	10,087	11,116	110.20	1
อำเภอบางปะกง	9,708	3,930	5,778	5,313	2,566	1,055	198	566	10,408	9,708	93.27	5
อำเภอบ้านโพธิ์	4,754	1,760	2,994	2,969	512	734	85	454	5,999	4,754	79.24	7
อำเภอพนมสารคาม	5,334	1,564	3,770	2,616	759	1,104	144	711	9,427	5,334	56.58	11
อำเภอรสาชาน	1,047	346	701	567	140	183	28	129	1,435	1,047	72.96	8
อำเภอสนาบชัยเขต	7,384	2,906	4,478	4,966	1,162	728	43	485	8,497	7,384	86.90	6
อำเภอแปลงยาว	3,748	1,277	2,471	1,887	607	802	103	349	5,497	3,748	68.18	9
อำเภอท่าตะเกียบ	5,422	2,166	3,256	3,589	579	923	18	313	6,306	5,422	102.19	3
อำเภอลองเขื่อน	1,515	691	824	758	315	281	24	137	1,446	1,515	104.77	2
ฉะเชิงเทรา	67,189	24,960	42,229	41,332	9,532	9,063	1,313	5,949	81,669	67,189	82.27	

อำเภอที่มีจำนวนประชาชนทุกกลุ่มวัย ลงทะเบียนเข้าร่วมก้าวทำใจ Season 3

- | | |
|-------------------------|-----------------|
| ๑) อำเภอเมืองฉะเชิงเทรา | จำนวน ๑๒,๐๑๓ คน |
| ๒) อำเภอบางน้ำเปรี้ยว | จำนวน ๑๑,๑๑๖ คน |
| ๓) อำเภอบางปะกง | จำนวน ๙,๗๐๘ คน |
| ๔) อำเภอสนามชัยเขต | จำนวน ๗,๓๘๔ คน |
| ๕) อำเภอท่าตะเกียบ | จำนวน ๕,๔๒๒ คน |
| ๖) อำเภอพนมสารคาม | จำนวน ๕,๓๓๔ คน |
| ๗) อำเภอบางคล้า | จำนวน ๕,๐๔๒ คน |
| ๘) อำเภอบ้านโพธิ์ | จำนวน ๔,๗๕๔ คน |
| ๙) อำเภอแปลงยาว | จำนวน ๓,๗๔๘ คน |
| ๑๐) อำเภอลองเขื่อน | จำนวน ๑,๕๑๕ คน |
| ๑๑) อำเภอราชสาส์น | จำนวน ๑,๐๔๗ คน |

อำเภอที่มีอัตราการเข้าร่วมก้าวทำใจ Season 3 ของประชาชนทุกกลุ่มวัยตามเป้าหมายที่กำหนด

- | | |
|--------------------------|---------------|
| ๑) อำเภอบางน้ำเปรี้ยว | ร้อยละ ๑๑๐.๒๐ |
| ๒) อำเภอลองเขื่อน | ร้อยละ ๑๐๔.๗๗ |
| ๓) อำเภอท่าตะเกียบ | ร้อยละ ๑๐๒.๑๙ |
| ๔) อำเภอบางคล้า | ร้อยละ ๙๗.๙๙ |
| ๕) อำเภอบางปะกง | ร้อยละ ๙๓.๒๗ |
| ๖) อำเภอสนามชัยเขต | ร้อยละ ๘๐.๙๐ |
| ๗) อำเภอบ้านโพธิ์ | ร้อยละ ๗๙.๒๔ |
| ๘) อำเภอราชสาส์น | ร้อยละ ๗๒.๙๖ |
| ๙) อำเภอแปลงยาว | ร้อยละ ๖๘.๑๘ |
| ๑๐) อำเภอเมืองฉะเชิงเทรา | ร้อยละ ๖๕.๒๑ |
| ๑๑) อำเภอพนมสารคาม | ร้อยละ ๕๖.๕๘ |



5. ประโยชน์ที่ได้รับ

บุคลากรสาธารณสุขเป็นต้นแบบด้านสุขภาพ (Health Model) และสามารถสื่อสารความรู้ด้านส่งเสริมกิจกรรมทางกายและสร้างเสริมสมรรถภาพทางกายประชาชนทุกกลุ่มวัยได้เหมาะสม และประชาชนทุกกลุ่มวัย มีความรอบรู้ด้านกิจกรรมทางกายที่หลากหลายเหมาะสมด้วยตนเอง ในสถานการณ์การแพร่ระบาดของโรคโควิด 19

6. ปัญหาอุปสรรค

จากสถานการณ์การแพร่ระบาดของโรคโควิด 19 ที่เริ่มแพร่ระบาดตั้งแต่ปี 2563 มีความจำเป็นต้องเว้นระยะห่าง และช่วงเดือนมีนาคม 2564 - กันยายน 2564 จังหวัดฉะเชิงเทรา มีการแพร่ระบาดของโรคโควิด 19 มากขึ้นทุกอำเภอ และอยู่ในพื้นที่ควบคุมสูงสุดและเข้มงวด(สีแดงเข้ม) จึงไม่สามารถจัดกิจกรรมแบบ On Site ได้

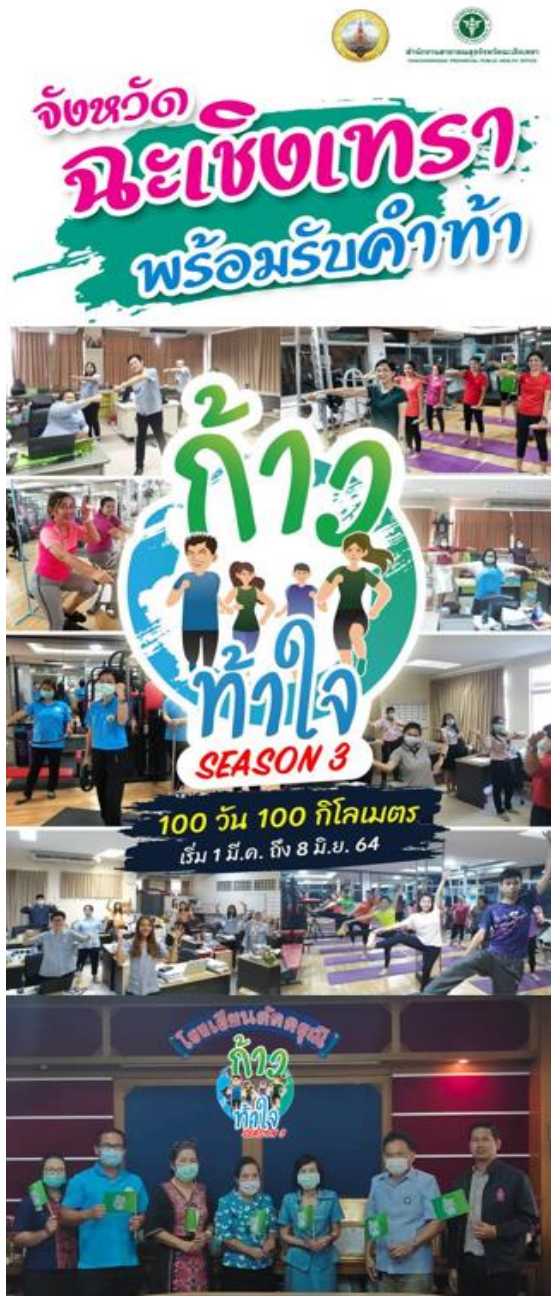
7. ปัจจัยแห่งความสำเร็จ

บุคลากรสาธารณสุขและภาคีเครือข่ายมีความมุ่งมั่นขับเคลื่อนงานส่งเสริมกิจกรรมทางกาย “ก้าวทำใจ Season 3” จนสำเร็จ

8. ผู้รับผิดชอบ

- 1) นางวิภา อัครานนทสิทธิ์ ตำแหน่งนักวิชาการสาธารณสุขชำนาญการ กลุ่มงานส่งเสริมสุขภาพ
- 2) นายวีระวัฒน์ เพ็ญดา ตำแหน่งผู้ปฏิบัติงานบันทึกการประเมินสมรรถภาพทางกาย
- 3) นางสาวจงกลทิพย์ บ้านเป้า ตำแหน่งนักทรัพยากรบุคคล

9.รูปภาพ



ประกาศผลชนะเลิศ

อันดับที่ 1 - 3 ของแต่ละเขตสุขภาพ

ที่มีจำนวนผู้ร่วมกิจกรรมก้าวไกลมากที่สุด

ขอแสดงความยินดี กับจังหวัดที่ได้รับรางวัล

เขตสุขภาพ	อันดับที่ 1	อันดับที่ 2	อันดับที่ 3
เขตสุขภาพที่ 1	ฉะเชิงเทรา	ชลบุรี	ตราด
เขตสุขภาพที่ 2	ฉะเชิงเทรา	ฉะเชิงเทรา	ฉะเชิงเทรา
เขตสุขภาพที่ 3	ฉะเชิงเทรา	ฉะเชิงเทรา	ฉะเชิงเทรา
เขตสุขภาพที่ 4	ฉะเชิงเทรา	ฉะเชิงเทรา	ฉะเชิงเทรา
เขตสุขภาพที่ 5	ฉะเชิงเทรา	ฉะเชิงเทรา	ฉะเชิงเทรา
เขตสุขภาพที่ 6	ฉะเชิงเทรา	ฉะเชิงเทรา	ฉะเชิงเทรา
เขตสุขภาพที่ 7	ฉะเชิงเทรา	ฉะเชิงเทรา	ฉะเชิงเทรา
เขตสุขภาพที่ 8	ฉะเชิงเทรา	ฉะเชิงเทรา	ฉะเชิงเทรา
เขตสุขภาพที่ 9	ฉะเชิงเทรา	ฉะเชิงเทรา	ฉะเชิงเทรา
เขตสุขภาพที่ 10	ฉะเชิงเทรา	ฉะเชิงเทรา	ฉะเชิงเทรา
เขตสุขภาพที่ 11	ฉะเชิงเทรา	ฉะเชิงเทรา	ฉะเชิงเทรา
เขตสุขภาพที่ 12	ฉะเชิงเทรา	ฉะเชิงเทรา	ฉะเชิงเทรา

และขอขอบคุณทุกจังหวัดที่ร่วมทำกิจกรรมก้าวไกลในปี 2564

**โดยอิงจำนวนผู้ร่วมกิจกรรมที่บันทึกไว้เป็นสถิติก้าวไกลโดยอัตโนมัติ

www.kaoiandang.com/report

ประกาศผลชนะเลิศ

Best of The Best

ขอแสดงความยินดี กับกลุ่มที่ได้รับรางวัล 10 อันดับแรก..

สำหรับกลุ่มที่เข้าร่วม สมาชิก และ แคลอริ์รวม มากที่สุด

อันดับ	ชื่อกลุ่ม	ประเภท	จังหวัด
1	ก้าวไกล ใจคนดีมีคุณ ๑ ไม่น้อย ๑ ไม่น้อย	ชุมชน	ฉะเชิงเทรา
2	สำนักงานสาธารณสุขจังหวัดฉะเชิงเทรา	สาธารณสุข	ฉะเชิงเทรา
3	ดีใจดีใจ ใจคนดีมีคุณ ๑ ไม่น้อย ๑ ไม่น้อย	โรงเรียน	ฉะเชิงเทรา
4	รวมใจทาง-ดีใจคนดีมีคุณ	ครอบครัว	ฉะเชิงเทรา
5	ฝึกสอนสร้าง	สาธารณสุข	ฉะเชิงเทรา
6	ใจดีใจดีใจคนดีมีคุณ	โรงเรียน	ฉะเชิงเทรา
7	ก้าวไกลใจคนดีมีคุณ	โรงเรียน	ฉะเชิงเทรา
8	ก้าวไกลใจคนดีมีคุณ	สาธารณสุข	ฉะเชิงเทรา
9	รวมใจดีใจคนดีมีคุณ	ชุมชน	ฉะเชิงเทรา
10	รวมใจดีใจคนดีมีคุณ	สาธารณสุข	ฉะเชิงเทรา

**อิงจำนวนผู้ร่วมกิจกรรมที่บันทึกไว้เป็นสถิติก้าวไกลโดยอัตโนมัติ

www.kaoiandang.com/report

ประกาศผลชนะเลิศ

Overall Group Member

อันดับที่ 1 - 10 ของกลุ่มที่มีสมาชิกมากที่สุด

ขอแสดงความยินดี กับสมาชิกที่ได้รับรางวัล 10 อันดับแรก..

ที่มีจำนวนสมาชิก มากที่สุด..

อันดับ	ชื่อกลุ่ม	ประเภท	จังหวัด
1	ก้าวไกล ใจคนดีมีคุณ ๑ ไม่น้อย ๑ ไม่น้อย	ชุมชน	ฉะเชิงเทรา
2	ดีใจดีใจ	สาธารณสุข	ฉะเชิงเทรา
3	ก้าวไกลใจคนดีมีคุณ	สาธารณสุข	ฉะเชิงเทรา
4	รวมใจดีใจคนดีมีคุณ	ชุมชน	ฉะเชิงเทรา
5	ใจดีใจดีใจคนดีมีคุณ	โรงเรียน	ฉะเชิงเทรา
6	ฝึกสอนสร้าง	สาธารณสุข	ฉะเชิงเทรา
7	ดีใจดีใจ ใจคนดีมีคุณ ๑ ไม่น้อย ๑ ไม่น้อย	โรงเรียน	ฉะเชิงเทรา
8	รวมใจดีใจคนดีมีคุณ	โรงเรียน	ฉะเชิงเทรา
9	รวมใจดีใจคนดีมีคุณ	สาธารณสุข	ฉะเชิงเทรา
10	รวมใจดีใจคนดีมีคุณ	สาธารณสุข	ฉะเชิงเทรา

และขอขอบคุณทุกกลุ่มที่ร่วมทำกิจกรรมก้าวไกลในปี 2564

**โดยอิงจำนวนผู้ร่วมกิจกรรมที่บันทึกไว้เป็นสถิติก้าวไกลโดยอัตโนมัติ

www.kaoiandang.com/report

จังหวัดฉะเชิงเทรา เขตสุขภาพที่ 6
 ได้รับรางวัลชนะเลิศ จังหวัดที่มีสมาชิกมากที่สุดระดับเขตสุขภาพ โครงการก้าวหัวใจ Season 3





สำนักงานสาธารณสุขจังหวัดฉะเชิงเทรา



ได้รับรองรางวัลชนะเลิศ อันดับ 1
 "Best of The Best" โครงการก้าวหัวใจ Season 3

ได้รับรองรางวัลชนะเลิศ อันดับ 8
 "Overall Group Member" โครงการก้าวหัวใจ Season 3

สสจ.จະເຂິງເກຣາ...ປະຊຸມ ຕະກອນການວາງແຜນແລະປະເມີນຜົນ(ກາປ.)



ສສຈ.ຈະເຂິງເກຣາ...ມອບໂສ່ແລະເຕີຍຣຕິບັຕຣ ໃຫ້ນຳຍ່າງທີ່ມີຜົນສາດຕີເຕັ້ນຕ້ານສ່ຽມສຸກຳພາ ຈ.ຈະເຂິງເກຣາ

