



แผนยุทธศาสตร์ด้านสุขภาพ ฉบับทบทวน ปี 2566 เครือข่ายบริการสุขภาพอำเภอพนมสรวคณ





วิสัยทัศน์ (Vision)

เป็นเครือข่ายบริการสุขภาพต้นแบบ สถานบริการได้มาตรฐาน ระบบบริการเป็นเลิศระดับเขต

พันธกิจ (Mission)

ส่งเสริมการสร้าง
สุขภาพ การป้องกัน
โรคและการคุ้มครอง
ผู้บริโภคของ
ประชาชนในพื้นที่

พัฒนาระบบสุขภาพ
ตามเกณฑ์มาตรฐาน
ของกระทรวง
สาธารณสุข

พัฒนาบุคลากร
สุขภาพให้มีสมรรถนะ
และพฤติกรรมบริการ
ตามมาตรฐานวิชาชีพ

บริหารจัดการสุขภาพ
ในพื้นที่ตามหลักธรร
มาภิบาล



ค่านิยมร่วม

M O P H P H A N O M

M	Mastery เป็นนายตนเอง
O	Originality เร่งสร้างสิ่งใหม่
P	People centered approach ใส่ใจประชาชน
H	Humility ถ่อมตนอ่อนน้อม

P	Promotion การสร้างสุขภาพเชิงรุก
H	Humanization ความมีเมตตา เห็นอกเห็นใจต่อเพื่อนมนุษย์
A	Activeness ความกระตือรือร้น
N	Network การทำงานร่วมกับภาคีเครือข่าย
O	Originality ความคิดริเริ่มที่พร้อมจะเปลี่ยนแปลงไปในทางที่ดียิ่งขึ้น
M	Morality ความมีคุณธรรม/จริยธรรม

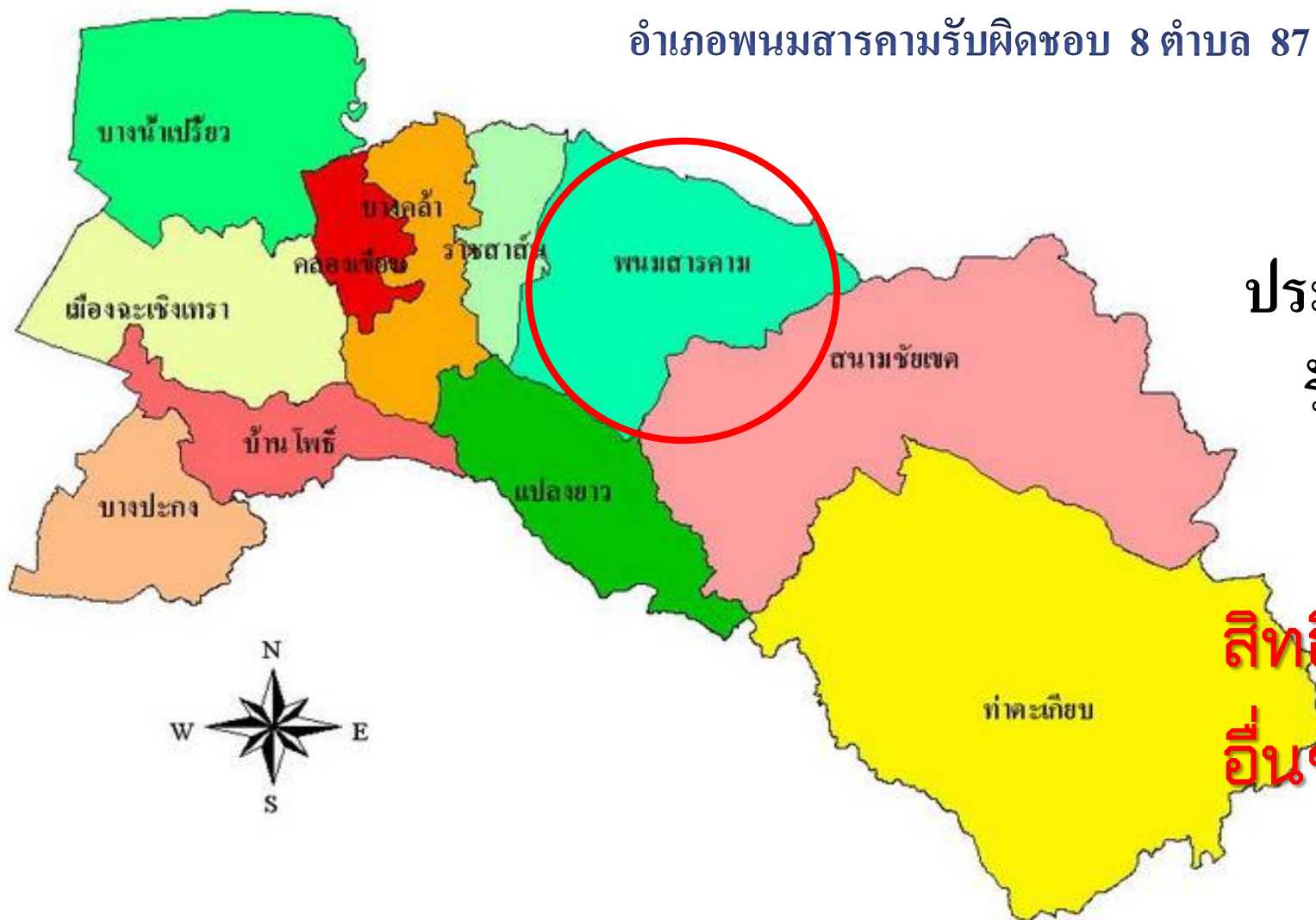
อัตลักษณ์ : รับผิดชอบ สามัคคี มีน้ำใจ



ข้อมูลทั่วไป

รพช. 1 แห่ง,รพ.สต. 12 แห่ง, สสอ. 1 แห่ง

อำเภอพนมสารคามรับผิดชอบ 8 ตำบล 87 หมู่บ้าน 5 เทศบาล , 6 อบต.



ประชากรในเขต = 83,033 คน

รับผิดชอบ ชาย = 40,231 คน

หญิง = 42,802 คน

สิทธิ UC = 58,443 คน 70.38%

อื่นๆ = 24,589 คน 29.62%



บริบท

โรงพยาบาลชุมชน แม่ข่าย (M 2) ขนาด 120 เตียง



สูติ-นรีเวชกรรม



ศัลยกรรมทั่วไป



อายุรกรรม
Stroke ลดการส่งต่อ



กุมารเวชกรรม

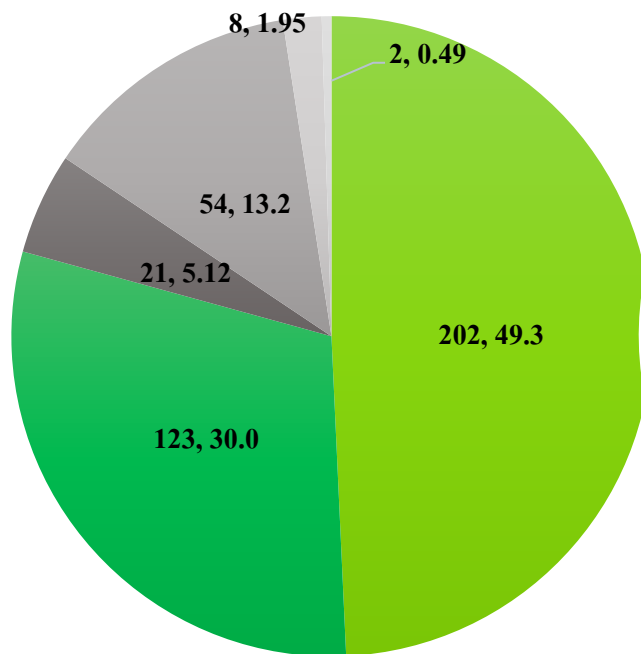


ศัลยกรรมกระดูกและข้อ

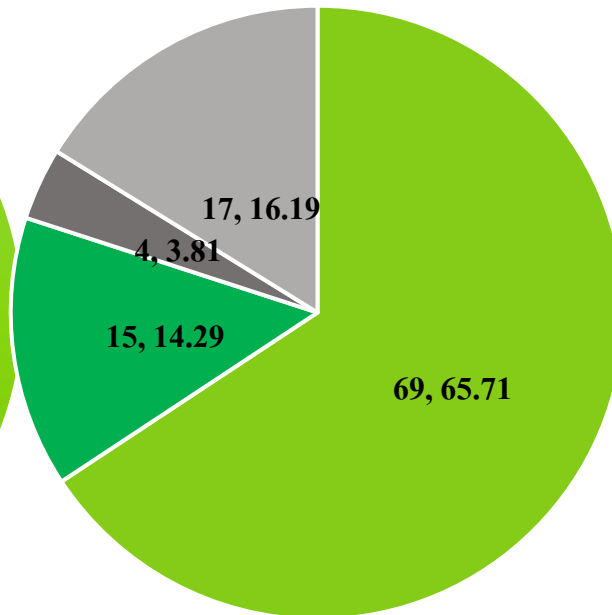


ข้อมูลบุคลากรทั้งเครือข่าย

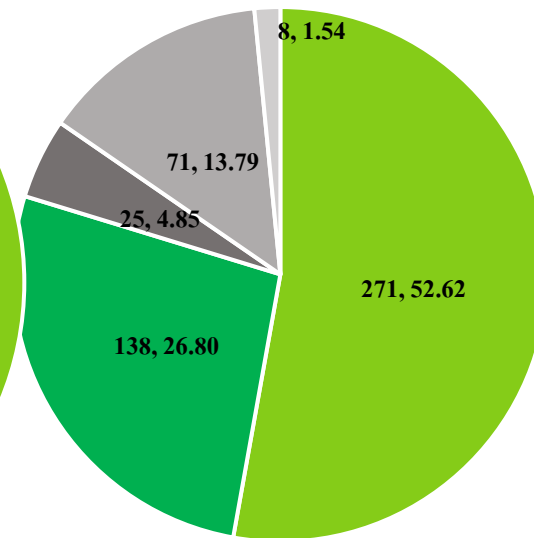
วิชาชีพ	จำนวน
แพทย์	17+3 (แพทย์หมุนเวียน 2 เดือน)
ทันตแพทย์	9
เภสัชกร	10
พยาบาลวิชาชีพ	143
อื่นๆ	230



โรงพยาบาลพนมสarakam



สาธารณสุขอำเภอ



รวมบุคลากรเครือข่าย

510

แพทย์เฉพาะทาง 13 คน
 แพทย์เวชปฏิบัติทั่วไป 4+3คน
 (แพทย์หมุนเวียน 2เดือน)

415 คน



101 คน



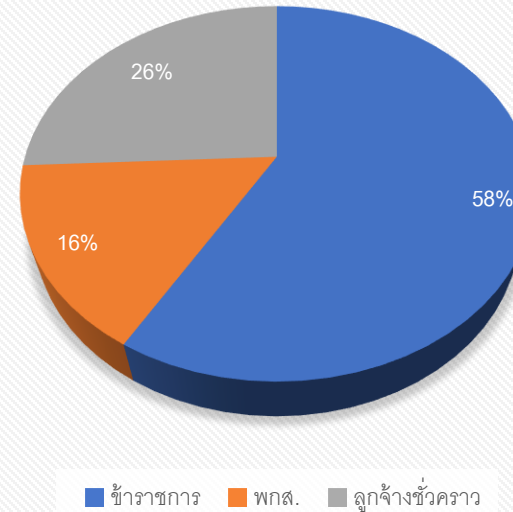
- ข้าราชการ
- พกส./พรก.
- ลูกจ้างชั่วคราว
- ลูกจ้างรายวัน
- ลูกจ้างประจำ
- ลูกจ้างผู้พิการ



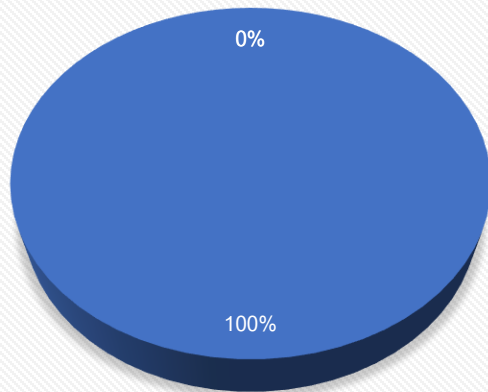
ข้อมูลบุคลากร

บุคลากร รพ.สต. รวมทั้งสิ้น 101 คน
ข้าราชการ 59 คน
พนักงานกระทรวงสาธารณสุข 16 คน
ลูกจ้างชั่วคราว 26 คน

สัดส่วนบุคลากร รพ.สต.



สัดส่วนบุคลากร สสอ.



บุคลากร สสอ.พนมสารคาม รวมทั้งสิ้น 9 คน
ข้าราชการ 9 คน

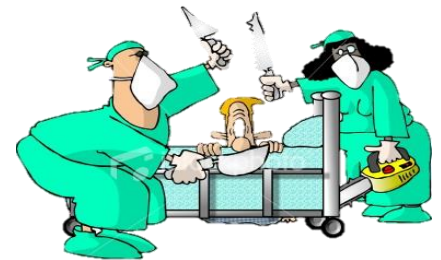
■ ข้าราชการ ■ พกส. ■ ลูกจ้างชั่วคราว

■ ข้าราชการ ■ พกส. ■ ลูกจ้างชั่วคราว



อัตรากำลังแพทย์

	กรอบ M2 Service plan	ที่มีอยู่	กำลังศึกษาต่อ			
			ปี65	ปี66	ปี 67	ปี68
สูตินรีแพทย์	1-2	2	0	0	0	0
ศัลยแพทย์	2-3	1	0	0	0	1
อายุรแพทย์	2-4	2	0	1	1	1
กุมารแพทย์ (รวม ผอ.)	2-3	3	0	0	1	0
วิสัญญีแพทย์	1- 2	1	0	1	0	0
ศัลยแพทย์กระดูกและข้อ	1-2	1	1	0	1	0
เวชศาสตร์ฉุกเฉิน	-	1	0	0	0	0
เวชศาสตร์ครอบครัว (1:10,000)	-	2	0	0	0	0
รังสีวิทยาวินิจฉัย	-	0	0	1	0	0
เวชศาสตร์ฟื้นฟู	-	0	0	0	1	0
เวชปฏิบัติทั่วไป	-	4	0	0	0	0
รวม	18-22	17	10			



ผลการดำเนินงาน ปัจจุบัน





Hospital Profile

ที่มา ข้อมูล รพ.ณ ก.ค.65

ข้อมูล	2557	2558	2559	2560	2561	2562	2563	2564	2565
ผู้รับบริการ (คน)	47,340	54,477	55,889	57,020	59,482	61,062	56,784	74,662	83,840
ผู้รับบริการ (ครั้ง)	158,302	193,518	205,077	234,425	232,580	247,348	216,719	253,876	261,173
ผู้มารับบริการเฉลี่ย/วัน	553	677	717	819	813	865	758	677	1,340
ผู้ป่วยนอก (คน)	44,584	53,282	55,297	54,497	56,994	56,748	52,126	59,898	23,997
ผู้ป่วยนอก (ครั้ง)	149,505	182,095	198,303	221,273	217,362	225,110	191,485	115,912	126,474
จำนวนผู้ป่วยนอกเฉลี่ย/วัน	523	637	693	773	760	787	670	613	649
ผู้ป่วยใน (คน) /ปี	9,215	10,268	10,790	11,363	11,399	11,134	10,382	11,106	8,884
ผู้ป่วยใน (คน) / วัน	78	91	103	113	116	119	107	167	169
จำนวนการคลอด (ราย)	1,090	1,121	1,091	1,120	1,066	1,046	945	940	719
จำนวนวันนอน	28,512	33,350	37,672	41,365	42,423	43,440	38,015	61,076	46,613
จำนวนวันนอนเฉลี่ยต่อคน	3.09	3.25	3.49	3.64	3.7	3.9	3.67	5.49	5.25
CMI	0.6	0.63	0.68	0.75	0.77	0.83	0.86	0.87	0.967
อัตราการครองเตียง	86.79 (90)	101.52 (90)	114.68 (90)	94.44	96.86	99.17	88.99	139.44	140.23
Active bed	78.12	91.37	103.21	113.32	116.23	119.01	107	167.32	168.28



Top 5 DISEASES OPD

ที่มา ข้อมูล รพ. ณ ก.ค.65

ปี 2560		ปี 2561		ปี 2562		ปี 2563		ปี 2564		ปี 2565	
โรค	ราย	โรค	ราย	โรค	ราย	โรค	ราย	โรค	ราย	โรค	ราย
1.ความดันโลหิตสูง	11422	1.ความดันโลหิตสูง	10980	1.ความดันโลหิตสูง	11093	1.ความดันโลหิตสูง	10592	1.ความดันโลหิตสูง	11117	1.ไข้หวัด (ร่วมโควิด)	12520
2.เบาหวาน	9040	2.เบาหวาน	9490	2.เบาหวาน	9075	2.เบาหวาน	8535	2.เบาหวาน	9096	2.ความดันโลหิตสูง	8024
3.กระเพาะอาหาร ไม่ย่อย	3750	3.ไข้หวัด	5392	3.ไข้หวัด	4440	3.หลอดลมอักเสบ	3945	3.ภูมิคุ้มกันบกพร่อง จากไวรัส	2581	3.คออักเสบ (ร่วมโควิด)	5869
4.เวียนศีรษะ	3561	4.กระเพาะอาหาร ไม่ย่อย	4067	4.กระเพาะอาหาร ไม่ย่อย	3878	4.ไข้หวัด	3731	4.กระเพาะอาหาร ไม่ย่อย	2554	4.เบาหวาน	5491
5.หลอดลมอักเสบ	3465	5.เวียนศีรษะ	3786	5.กล้ามเนื้อเคล็ด	3772	5.กระเพาะอาหาร ไม่ย่อย	3672	5.เวียนศีรษะ	2519	5.กล้ามเนื้อเคล็ด	1801



Top 5 DISEASES IPD ณ ก.ค.65

ที่มา ข้อมูล รพ. ณ ก.ค.65

ปี 2560		ปี 2561		ปี 2562		ปี 2563		ปี 2564		ปี 2565	
โรค	ราย	โรค	ราย	โรค	ราย	โรค	ราย	โรค	ราย	โรค	ราย
1.ติดเชื้อในกระแสเลือด	493	1.ปอดอักเสบ	1087	1.อุจจาระร่วง เฉียบพลัน	736	1.ปอดอักเสบ	1573	1.ไข้หวัด(รวมโควิด)	2253	1.ไข้หวัด(รวมโควิด)	2788
2.ปอดอักเสบ	466	2.อุจจาระร่วง เฉียบพลัน	1027	2.หลอดลมอักเสบ	353	2.อุจจาระร่วง เฉียบพลัน	1425	2. ทางเดินปัสสาวะ อักเสบ	346	2.คออักเสบ (รวมโควิด)	2272
3.ความดันโลหิตสูง	412	3.ทางเดินปัสสาวะ อักเสบ	371	3.ทางเดินปัสสาวะ อักเสบ	276	3.หลอดลมอักเสบ	956	3.หัวใจล้มเหลว	293	3.ปอดอักเสบ	1437
4.เบาหวาน	337	4.หลอดลมอักเสบ	314	4.เวียนศีรษะ	105	4.บาดเจ็บที่ศีรษะ	849	4. อุจจาระร่วง เฉียบพลัน	292	4.อุจจาระร่วง เฉียบพลัน	234
5.อุจจาระร่วง เฉียบพลัน	317	5.เวียนศีรษะ	172	5.ปอดอักเสบ	103	5.ทางเดินปัสสาวะ อักเสบ	773	5.ถุงลมโป่งพอง	157	5.หัวใจล้มเหลว	154



Top 5 ER

ที่มา ข้อมูล รพ. ณ ก.ค.65

ปี 2560		ปี 2561		ปี 2562		ปี 2563		ปี 2564		ปี 2565	
โรค	ราย	โรค	ราย	โรค	ราย	โรค	ราย	โรค	ราย	โรค	ราย
1.บาดเจ็บศีรษะ	464	1.ปอดอักเสบ	540	1.บาดเจ็บศีรษะ	364	1.หลอดลมอักเสบ	1036	1.ภาวะเพาะอาหารและลำไส้อักเสบ	700	1.บาดเจ็บศีรษะ	395
2.ถุงลมโป่งพอง	335	2.ติดเชื้อในกระแสเลือด	494	2.ปอดอักเสบ	255	2.ภาวะเพาะอาหารและลำไส้อักเสบ	926	2.หลอดลมอักเสบ	641	2.ภาวะเพาะอาหารและลำไส้อักเสบ	350
3.หลอดเลือดสมอง	290	3.ถุงลมโป่งพอง	440	3.ติดเชื้อในกระแสเลือด	161	3.บาดเจ็บศีรษะ	613	3.บาดเจ็บศีรษะ	592	3.ติดเชื้อในกระแสเลือด	257
4.ปอดอักเสบ	246	4.บาดเจ็บที่ศีรษะ	413	4.หลอดเลือดสมอง	106	4.ปอดอักเสบ	397	4.ติดเชื้อในกระแสเลือด	309	4.หลอดลมอักเสบ	284
5.ติดเชื้อในกระแสเลือด	219	5.หอบหืด	303	5.เลือดออกในกระเพาะอาหาร	97	5.ติดเชื้อในกระแสเลือด	315	5.หลอดเลือดสมอง	268	4.หลอดเลือดสมอง	180



Top 5 REFER

ที่มา ข้อมูล รพ. ณ ก.ค.65

ปี 2560		ปี 2561		ปี 2562		ปี 2563		ปี 2564		ปี 2565	
โรค	ราย	โรค	ราย	โรค	ราย	โรค	ราย	โรค	ราย	โรค	ราย
1. หลอดเลือดสมอง	178	1. กระดูกหัก	108	1. บาดเจ็บศีรษะ	103	1. กระดูกหัก	116	1. กระดูกหัก	129	1. หลอดเลือดสมอง	85
2. หัวใจขาดเลือด	131	2. หัวใจขาดเลือด	101	2. หลอดเลือดสมอง	79	2. หลอดเลือดสมอง	105	2. หลอดเลือดสมอง	121	2. บาดเจ็บศีรษะ	74
3. กระดูกหัก	112	3. บาดเจ็บศีรษะ	102	3. หัวใจขาดเลือด	57	3. บาดเจ็บศีรษะ	95	3. บาดเจ็บศีรษะ	92	3. หัวใจขาดเลือด	65
4. บาดเจ็บศีรษะ	112	4. หลอดเลือดสมอง	100	4. กระดูกหัก	43	4. หัวใจขาดเลือด	66	4. หัวใจขาดเลือด	67	4. กระดูกหัก	63
5. ไข้ตั้งอักเสบ	31	5. ไข้ตั้งอักเสบ	35	5. ไข้ตั้งอักเสบ	24	5. ติดเชื้อในกระแสเลือด	51	5. ระบบทางเดินหายใจล้มเหลว	35	5. ติดเชื้อในกระแสเลือด	18



สถานการณ์โรคในพื้นที่

ผู้ป่วยนอกตามกลุ่มสาเหตุ (21 กลุ่มโรค)

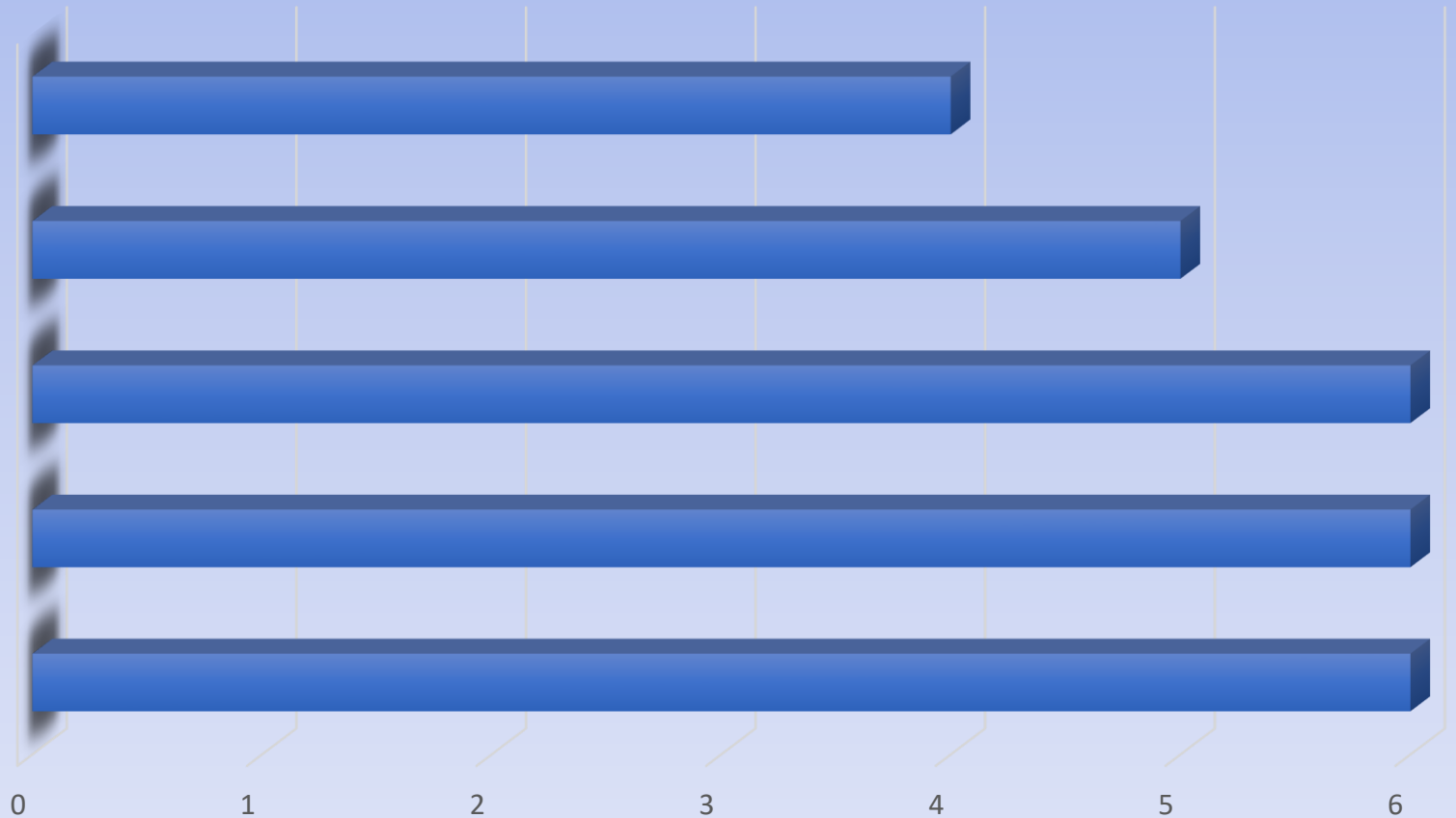
โรคระบบกล้ามเนื้อ รวมโครงร่างและเนื้อเยื่อเสริม

อาการ,อาการแสดงและสิ่งผิดปกติที่พบได้จากการตรวจทางคลินิก

โรคระบบไหลเวียนเลือด

โรคระบบหายใจ

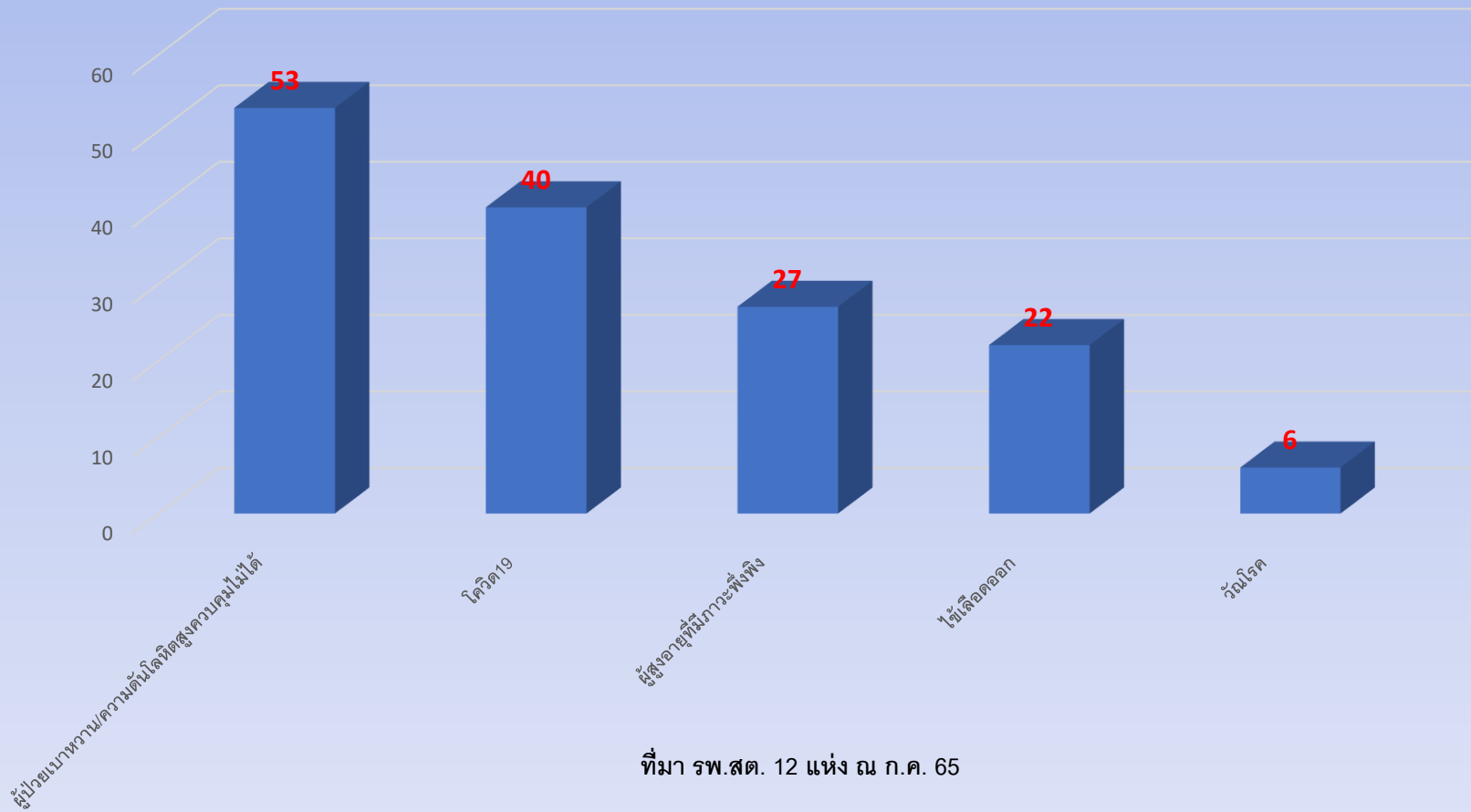
โรคเกี่ยวกับต่อมไร้ท่อ โภชนาการ และเมตาบอลิซึม



ปัญหาสุขภาพในพื้นที่อำเภอพนมสารคาม



ปัญหาสุขภาพอำเภอพนมสารคาม 5 อันดับแรก



ข้อมูลทั่วไปอำเภอพนมสารคาม

โรงเรียนประถมศึกษา 46 แห่ง
โรงเรียนมัธยมศึกษา 3 แห่ง
อาชีวศึกษา 2 แห่ง



วัดและสำนักสงฆ์ 64 แห่ง



สถานประกอบการ 201 แห่ง



สถานที่ราชการ

อปท. 11 แห่ง
ที่ว่าการอำเภอ
สถานีตำรวจ 3 แห่ง
สำนักงานพัฒนาภาค 1
ศูนย์ฝึกอบรมทางราชการ
สำนักงานที่ดินสาขาพนมสารคาม
ศูนย์ศึกษาการพัฒนาเขาหินซ้อนอันเนื่องมาจากพระราชดำริ
สำนักงานเกษตรอำเภอพนมสารคาม
ปศุสัตว์อำเภอพนมสารคาม
สำนักงานประกันสังคมจังหวัด
จะเจียงเทรา สาขาพนมสารคาม

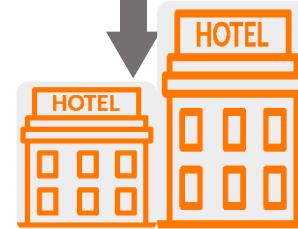
คลินิกทันตกรรม 6 แห่ง
คลินิกเวชกรรม 12 แห่ง
เวชกรรมเฉพาะทาง 3 แห่ง
ผดุงครรภ์ 1 แห่ง
แพทย์แผนจีน 1 แห่ง
เทคนิคการแพทย์ 1 แห่ง



สถานบันเทิง 25 แห่ง



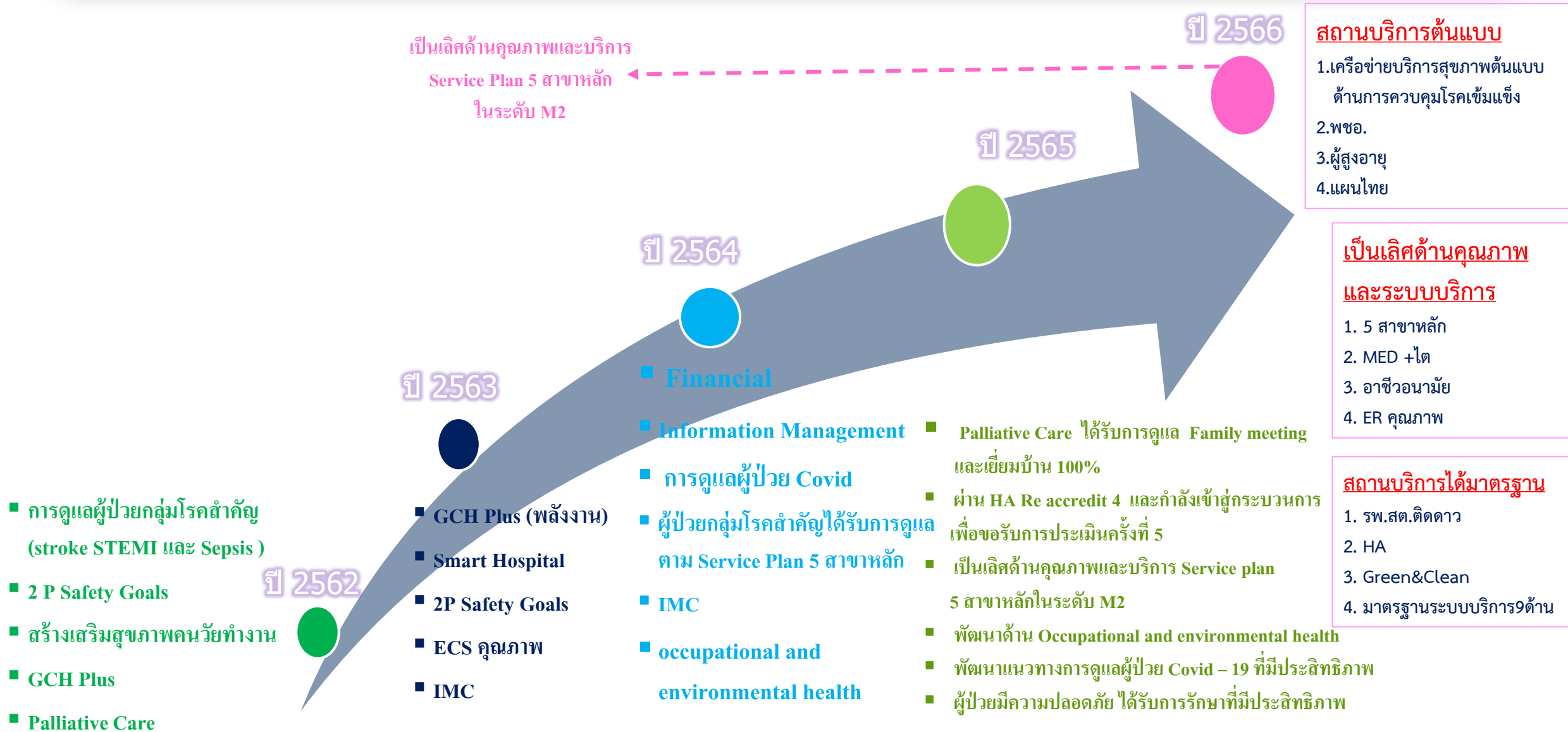
โรงแรมขนาดเล็ก 6 แห่ง



การประกอบกิจการ

ตลาดสด 2 แห่ง
ตลาดนัด 16 แห่ง
ร้านค้า 402 แห่ง
ร้านสะดวกซื้อ 11 แห่ง
ร้านอาหาร 148 แห่ง
ห้างสรรพสินค้า 6 แห่ง
ปั้มน้ำมัน 15 แห่ง

เข็มมุ่งและเป้าหมายสำคัญ ในปี 2562-2566 (5ปี)



ประเด็นยุทธศาสตร์การพัฒนา ปี 2565

ประเด็นยุทธศาสตร์

1. ส่งเสริมสุขภาพ
ป้องกันโรค และ
คุ้มครองผู้บริโภค
เป็นเลิศ



2. บริการเป็นเลิศ



4. บริหารเป็นเลิศ
ด้วยธรรมาภิบาล



3. บุคลากรเป็นเลิศ



PSPG
Excellence
Strategy

กรอบทิศทางการพัฒนาในภาพรวม

วิสัยทัศน์

เป็นเครือข่ายบริการสุขภาพต้นแบบ สถานบริการได้มาตรฐาน ระบบบริการเป็นเลิศระดับเขต

พันธกิจ

ส่งเสริมการสร้างสุขภาพ การป้องกันโรค และคุ้มครองผู้บริโภคของประชาชนในพื้นที่

พัฒนาระบบบริการสุขภาพตามเกณฑ์มาตรฐานของกระทรวงสาธารณสุข

พัฒนาบุคลากรสุขภาพให้มีสมรรถนะและพฤติกรรมบริการตามมาตรฐานวิชาชีพ

บริหารจัดการสุขภาพในพื้นที่ตามหลักธรรมาภิบาล

เป้าประสงค์สูงสุด (เป้าหมายระยะยาว)

เครือข่ายบริการสุขภาพต้นแบบด้านการควบคุมโรคเข้มแข็ง การพัฒนาคุณภาพชีวิตระดับอำเภอ ผู้สูงอายุและแพทย์แผนไทย

ระบบบริการเป็นเลิศระดับเขต ด้านคุณภาพและระบบบริการ 5 สาขาหลัก อายุรกรรม(สาขาไต) อาชีวอนามัย ER คุณภาพ

บุคลากรมีสมรรถนะที่เหมาะสม อสม.เชี่ยวชาญ ครอบคลุมทุกสาขา

สถานบริการได้มาตรฐาน องค์กรธรรมาภิบาล รพ.สต.ติดดาว HA Green&Clean มาตรฐานระบบบริการ 9 ด้าน Smart hospital

ประเด็นยุทธศาสตร์

การพัฒนา

1

2

3

4

PP&P E.S.

Service E.S.

People E.S.

Governance E.S.

ส่งเสริมสุขภาพประชาชนทุกกลุ่มวัยจากการมีส่วนร่วมของภาคีเครือข่ายโดย พชอ.

ส่งเสริมการจัดบริการตามระบบบริการสุขภาพที่ประชาชนสามารถเข้าถึงบริการด้วยเทคโนโลยีที่ทันสมัย

พัฒนาศักยภาพบุคลากรและภาคีเครือข่ายด้วยเทคโนโลยี 4.0

พัฒนาระบบการบริหารจัดการระบบบริการสุขภาพด้วยทีมงานที่เข้มแข็งภายใต้ทีมสนับสนุนและทรัพยากรในพื้นที่

กลยุทธ์เน้นหนักปี 2562 – 2566

PP&P E.S.

- 1) ส่งเสริมการพัฒนาคุณภาพชีวิตแบบมีส่วนร่วม (พชอ./พชต.)
- 2) ส่งเสริมการดูแลหญิงตั้งครรภ์และเด็กปฐมวัยด้วยระบบเครือข่าย
- 3) ส่งเสริมสุขภาพวัยเรียน
- 4) ส่งเสริมสุขภาพผู้สูงอายุ
- 5) เฝ้าระวังการป้องกันและควบคุมโรคติดต่อแบบมีส่วนร่วม (DHF/TB/พิษสุนัขบ้า/ไข้หวัดใหญ่)
- 6) เฝ้าระวังการลดอุบัติเหตุจราจรแบบมีส่วนร่วม
- 7) ส่งเสริมด้านการแพทย์แผนไทย

Service E.S.

- 1) พัฒนาระบบบริการ 5 สาขาหลัก เน้นอายุรกรรม (สาขาไต)
- 2) พัฒนาระบบ ER คุณภาพให้เชื่อมโยงสู่ชุมชน
- 3) เฝ้าระวังการจับบริการอาชีวอนามัยเพื่อลดปัญหาในวัยทำงาน ขยะ สิ่งแวดล้อมและเหตุรำคาญ

People E.S.

- 1) สนับสนุนการพัฒนาบุคลากรอย่างต่อเนื่อง
- 2) พัฒนาเจ้าหน้าที่ใหม่ให้มีสมรรถนะที่เหมาะสม
- 3) สนับสนุนการพัฒนา อสม./ อสม. ดีเด่น/เชี่ยวชาญให้ครอบคลุมทุกสาขา

Governance E.S.

- 1) จัดทำแผนยุทธศาสตร์เครือข่ายตามบริบทของพื้นที่
- 2) พัฒนาที่มนิเทศงานผสมผสานและติดตามประเมินผลอย่างต่อเนื่อง
- 3) พัฒนาคุณภาพข้อมูลและสารสนเทศ
- 4) ส่งเสริมการวิจัยและวิชาการอย่างต่อเนื่อง
- 5) พัฒนาคุณภาพ HA อย่างต่อเนื่อง
- 6) พัฒนาโรงพยาบาลคุณธรรมและ ITA
- 7) พัฒนางานมาตรฐานระบบบริการสุขภาพ (สิ่งแวดล้อม/อาคาร โครงสร้าง กายภาพ/มาตรฐานงาน สุขศึกษา HLO)
- 8) พัฒนา GCH Plus ระดับเครือข่ายแบบมีส่วนร่วม
- 9) คงสภาพมาตรฐาน รพ.สต. ดีดดาว

จุดเน้นของ
โรงพยาบาล
ปี 2564-2566

ประเด็นงานกลยุทธ์เน้นหนัก ในปี 2564-2565

PP&P ES

- ศูนย์สุขภาพดีวัยทำงาน
- การส่งเสริมโครงการก้าวทำใจอย่างต่อเนื่อง
- การพัฒนาพฤติกรรมสุขภาพ ส่งเสริมสุขภาพและป้องกันโรคทุกกลุ่มวัย

Service ES

- HA Re accredit 5
- Smart Hospital
- ศูนย์ราชการสะดวก
- คลินิกทันตกรรมคุณภาพ TDCA
- 2P Safety
- ECS คุณภาพ/Smart EMS ระบบการส่งต่อ (block chain)
- IMC/Palliative care
- Service plan SSS การจัดบริการ Service Plan 5 สาขาหลัก ในระดับ M2
- มาตรฐานระบบบริการสุขภาพ
- คลินิกโรคจากการทำงานและศูนย์

ตรวจสุขภาพครบวงจร

- การพัฒนาด้านการแพทย์แผนไทยการให้บริการอาชีวอนามัย

People ES

- การส่งบุคลากรไปศึกษาต่อตาม Service Plan
- มาตรฐานงานสุขศึกษา
- BPSC /การสร้างสุขด้วยสติในองค์กร
- การพัฒนาบุคลิกภาพบุคลากร

Governance ES

- GCH Plus
- พัฒนาโรงพยาบาลคุณธรรมและ ITA
- Information Management
- การพัฒนาเทคโนโลยีสารสนเทศในยุคดิจิทัล
- สนับสนุน รพ.สต.ติดตามของเครือข่าย

งานกลยุทธ์เน้นหนักและกิจกรรมสำคัญ ในปี 2566

PP&P ES

1

1. ส่งเสริมการพัฒนาคุณภาพชีวิต
แบบมีส่วนร่วม (พชอ./พชต.)

- แต่งตั้งคณะทำงานพัฒนาคุณภาพชีวิต
ระดับอำเภอ
- การขับเคลื่อนพัฒนาคุณภาพชีวิต
ระดับอำเภอ



2

2. ส่งเสริมสุขภาพผู้สูงอายุ

- ตรวจสอบประเมินภาวะสุขภาพผู้สูงอายุ
- เยี่ยมบ้าน CM/CG



3

3. ส่งเสริมด้านการแพทย์แผนไทย

- มหกรรมสุขภาพ “พนมสุขภาพดี
วิถีถิ่น วิถีไทย” อำเภอพนมสารคาม
- การสนับสนุนและประสานความร่วมมือ
บุคลากรแพทย์แผนไทยจากรพ.แม่ข่าย
- ประชุมแลกเปลี่ยนเรียนรู้ ติดตามผลการ
ดำเนินงานด้านการแพทย์แผนไทย การแพทย์
ทางเลือก เครือข่ายอำเภอพนมสารคาม
- ประชุมแลกเปลี่ยนเรียนรู้ ติดตามผลการ
ดำเนินงานด้านการแพทย์แผนไทย การแพทย์
ทางเลือก เครือข่ายอำเภอพนมสารคาม



งานกลยุทธ์เน้นหนักและกิจกรรมสำคัญ ในปี 2566

Service ES

4

1. พัฒนาระบบบริการ 5 สาขาหลัก เน้นอายุกรรม (สาขาไต)

- ผ่านเกณฑ์มาตรฐานระบบบริการสุขภาพ
- เตรียมรับผู้ประเมิน
- จัดอบรมตามมาตรฐานสุขภาพ
- การพัฒนาคุณภาพการบริการตาม Service plan 5 สาขาหลัก

5

2. พัฒนาระบบ ER
คุณภาพให้เชื่อมโยงสู่ชุมชน

- ECS คุณภาพ/Smart EMS ระบบการส่งต่อ (block chain)
- ผ่านเกณฑ์มาตรฐาน Smart
- อบรมพัฒนาศักยภาพเจ้าหน้าที่ในการช่วยฟื้นคืนชีพ (CPR)

6

3. การจัดบริการอาชีวอนามัยเพื่อลดปัญหาในวัยทำงาน ชยะ สิ่งแวดล้อมและเหตุรำคาญ

- ผ่านเกณฑ์การประเมินมาตรฐานอาชีวอนามัยดีเด่นระดับจังหวัด
- พัฒนางาน เชื่อมโยงสู่ รพ.สต.และสถานประกอบการ
 - คัดกรองภาวะสุขภาพและปรับเปลี่ยนพฤติกรรมในวัยแรงงาน
 - จัดตั้งคลินิกโรคจากการทำงานและศูนย์ตรวจสุขภาพครบวงจร

งานกลยุทธ์เน้นหนักและกิจกรรมสำคัญ ในปี 2566

People ES

7

1.สนับสนุนการพัฒนาบุคลากรอย่างต่อเนื่อง

- อบรมเพิ่มศักยภาพเจ้าหน้าที่ตามสาขาวิชาชีพ
- อบรมพัฒนาศักยภาพด้านวิจัยและวิชาการ



8

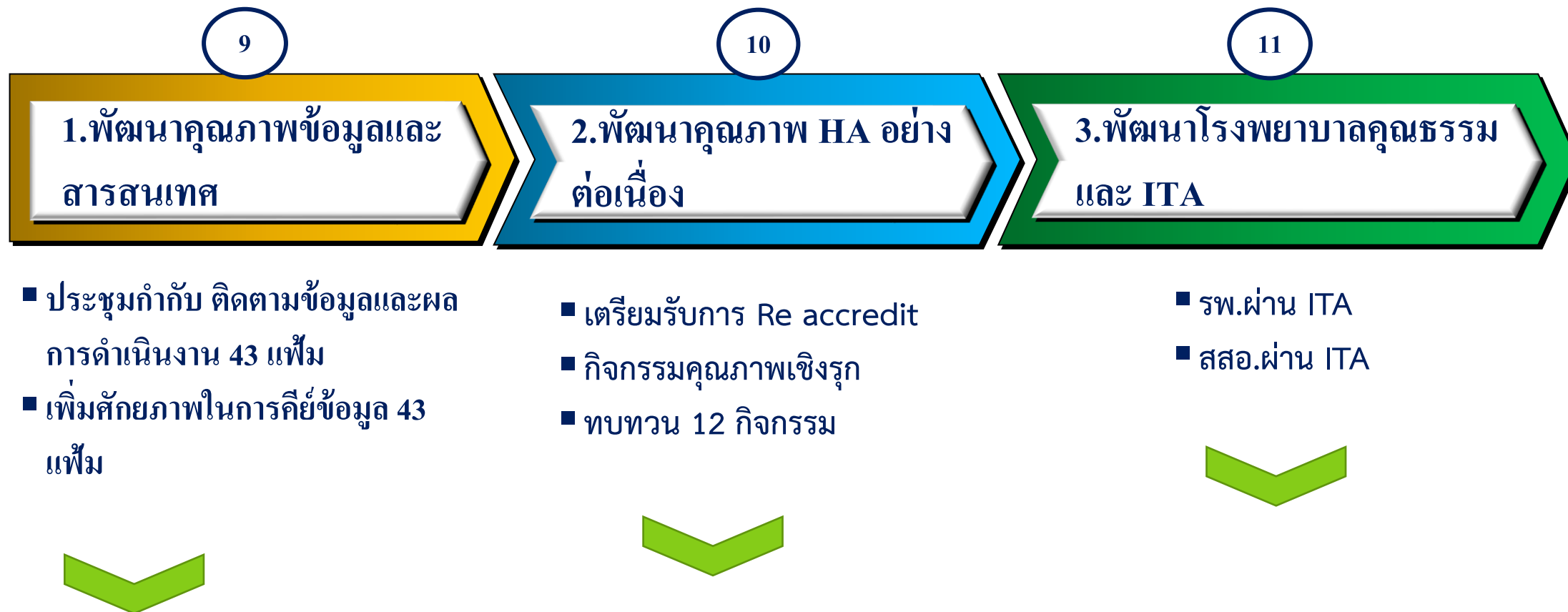
2.สนับสนุนการพัฒนา อสม./ อสม.ดีเด่น/เชี่ยวชาญให้ครอบคลุมทุกสาขา

- อบรม อสม.ใหม่/ทดแทน อำเภอพนมสารคาม ปีงบประมาณ 2566
- พัฒนาศักยภาพ อสม.และคัดเลือก อสม.ดีเด่น 12 สาขา อย่างต่อเนื่อง
- ประชุมภาคีเครือข่ายสุขภาพภาคประชาชน
- พัฒนามาตรฐานและฟื้นฟูความรู้ อสม. เรื่องการเจาะเลือดฝอยจากปลายนิ้วเพื่อตรวจคัดกรอง โรคเบาหวาน โดยใช้เครื่องตรวจน้ำตาลในเลือดชนิดพกพา สำหรับ อสม.



งานกลยุทธ์เน้นหนักและกิจกรรมสำคัญ ในปี 2566

Governance ES



งานกลยุทธ์เน้นหนักและกิจกรรมสำคัญ ในปี 2566

Governance ES

12

4.พัฒนา GCH Plus ระดับ เครือข่ายแบบมีส่วนร่วม

- พัฒนาศักยภาพ รพ.สต.เครือข่าย
GREEN&CLEAN Sub-district Health
Promoting Hospital (GCSH)ปีงบประมาณ 66
- ประชุมแลกเปลี่ยนเรียนรู้ระบบงานสิ่งแวดลอม
มาตรฐานระบบบริการสุขภาพ GCHC HLO
- ประชุม/อบรมระบบทางไกล (Video
Conference) ระบบงานสิ่งแวดลอม, มาตรฐาน
ระบบบริการสุขภาพ, GCHC, HLO
- ประชุมทีมสิ่งแวดลอม อาชีวอนามัย, มาตรฐาน
ระบบบริการสุขภาพ, GCHC, HLO
- พัฒนาเครือข่ายบริการสุขภาพอำเภอพนมสาร
คามให้เป็นองค์กร GCSH

13

5.คงสภาพมาตรฐาน รพ.สต.ติดดาว

- รพ.พนมสารคามเป็นพี่เลี้ยง
รพ.สต.ติดดาวให้กับ รพ.สต.
- สนับสนุนงบประมาณและ
การจัดบริการในแก่ รพ.สต.



สรุปผลการดำเนินงาน Health KPIs 2565 ที่สำคัญ

	ตัวชี้วัด	เป้าหมาย	รพ.	CUP
1	ร้อยละเด็กอายุ 6 - 12 ปี ได้รับยาเม็ดเสริมธาตุเหล็ก	>ร้อยละ 70	55.28	89.22
2	ร้อยละหญิงตั้งครรภ์ที่ได้รับการดูแลก่อนคลอด 5 ครั้ง ตามเกณฑ์	ร้อยละ 75	70.97	76.75
3	ร้อยละหญิงตั้งครรภ์ที่ได้รับการฝากครรภ์ครั้งแรกก่อนหรือเท่ากับ 12 สัปดาห์	ร้อยละ 75	43.75	76.37
4	ร้อยละการตรวจติดตามยืนยันวินิจฉัยกลุ่มสงสัยป่วยโรคเบาหวาน	>ร้อยละ 67	100	85.71
5	ร้อยละการตรวจติดตามยืนยันวินิจฉัยกลุ่มสงสัยป่วยโรคความดันโลหิตสูง	>ร้อยละ 80	99.86	99.01
6	ร้อยละของเด็กอายุ 9,18,30,42,60 เดือนที่คัดกรองพัฒนาการแล้วพบว่ามีการล่าช้าได้รับการกระตุ้นพัฒนาการด้วย TEDA4I	>ร้อยละ 100	ไม่มีกลุ่มสงสัยล่าช้า	100
7	ร้อยละผู้ป่วยโรคเบาหวานที่ควบคุมระดับน้ำตาลได้ดี	>=ร้อยละ40	30.50	33.80
8	อัตราการคัดกรองมะเร็งปากมดลูกในสตรีอายุ 30 - 60 ปี	ร้อยละ 80	67.12	50.51
9	ร้อยละของเด็กอายุ 6 - 14 ปี สูงดีสมส่วน	ร้อยละ 68	สูงดีสมส่วน ต.ค. - พ.ย. = 61.42 / สูงดีสมส่วน ก.ค. - ก.ย. = 66.46	สูงดีสมส่วน ต.ค. - พ.ย. = 58.21 / สูงดีสมส่วน ก.ค. - ก.ย. = 62.39
10	ร้อยละของผู้ป่วย DM และ/หรือ HT ที่ได้รับการค้นหาและคัดกรองโรคไตเรื้อรัง	>=ร้อยละ 80	62.79	74.51
11	ร้อยละของหญิงหลังคลอดได้รับการดูแลครบ 3 ครั้งตามเกณฑ์	ไม่น้อยกว่าร้อยละ 75	91.18	80.74



สรุปผลการดำเนินงาน Health KPIs 2565 ที่สำคัญ

	ตัวชี้วัด	เป้าหมาย	รพ.	CUP
12	ผู้ป่วยเบาหวานที่ได้รับการตรวจภาวะแทรกซ้อนทางตา	60	54.98	53.85
13	ผู้ป่วยเบาหวานที่ได้รับการตรวจภาวะแทรกซ้อนทางเท้า	60	54.98	53.83
14	อัตราการเกิดภาวะแทรกซ้อนเฉียบพลันในผู้ป่วยเบาหวาน	<2	2.52	1.65
15	ผู้ป่วยโรคเบาหวานที่ได้รับการตรวจ HbA1c อย่างน้อย 1 ครั้ง/ปี	70	71.58	74.94
16	ประชากรอายุ 35 ปี ขึ้นไปที่ได้รับการคัดกรองเบาหวาน	90	98.34	95.97
17	ประชากรอายุ 35 ปี ขึ้นไปที่ได้รับการคัดกรองความดันโลหิตสูง	90	96.44	95.16
18	ผู้ป่วยโรคความดันโลหิตสูงที่ควบคุมได้	60	37.16	53.50
19	ผู้ป่วยเบาหวาน ความดันโลหิตสูงที่ขึ้นทะเบียนได้รับการประเมินโอกาสเสี่ยงต่อโรคหัวใจและหลอดเลือด (CVD Risk)	80	94.74	93.41
20	หญิงหลังคลอดได้รับการดูแลครบ 3 ครั้งตามเกณฑ์	75	88.57	78.91
21	เด็กอายุ 0-5 ปี ได้รับการคัดกรองพัฒนาการ	85	86.35	79.09
22	เด็กอายุ 0-5 ปี ที่ได้รับการคัดกรองพัฒนาการ พบสงสัยล่าช้า	20	20.09	26.04



สรุปผลการดำเนินงาน Health KPIs 2565 ที่สำคัญ

	ตัวชี้วัด	เป้าหมาย	รพ.	CUP
23	เด็กอายุ 0-5 ปี พบสงสัยล่าช้า ได้ติดตาม	90	85.11	90.99
24	เด็กอายุ 6 เดือน - 5 ปี ได้รับยาน้ำเสริมธาตุเหล็ก	70	99.61	97.87
25	อัตราการคัดกรองมะเร็งเต้านมในสตรีอายุ 30 - 70 ปี	80	95.50	55.05
26	การคัดกรองโรคซึมเศร้าในผู้ป่วยโรคเรื้อรัง (2Q)	30	38.35	47.67