



ยินดีต้อนรับ

ท่านนายแพทย์ปารณา ประสงค์ดี
นายแพทย์สาธารณสุขจังหวัดฉะเชิงเทรา
และคณะ
ด้วยความยินดียิ่ง

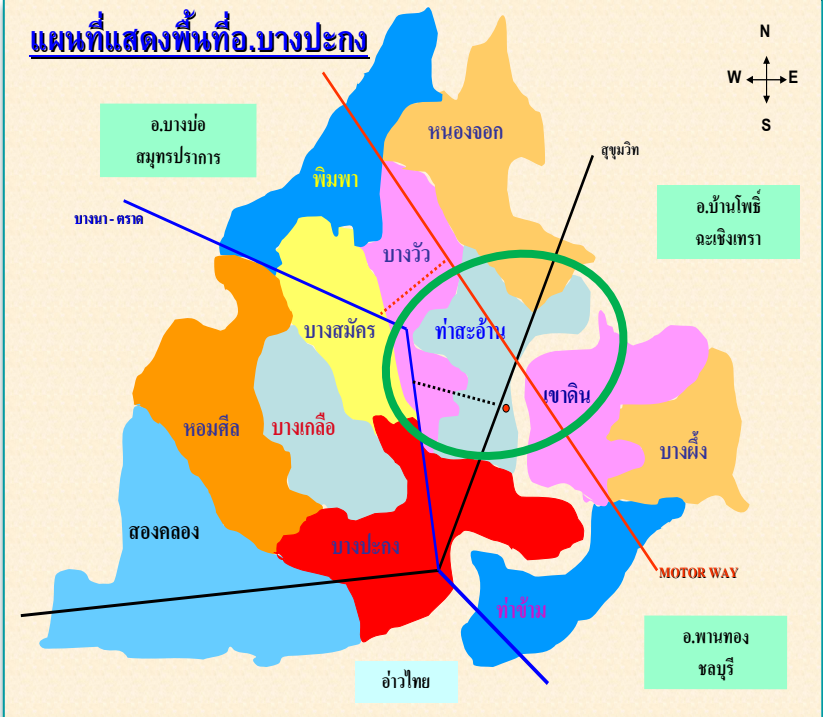


ประวัติความเป็นมาของตำบลท่าสะอ้าน

ตำบลท่าสะอ้านอยู่ในเขตพื้นที่ของอำเภอบางปะกง จังหวัดฉะเชิงเทรา แต่เดิมชาวบ้านเรียกว่า“บ้านท่าสะอื้น”เนื่องจากการคมนาคมติดต่อเป็นไปด้วยความยากลำบากต้องเดินลัดมาทางป่าแสมซึ่งเป็นพลุ โคลน มียุ่งชุกชมมาก การเดินทางความยากลำบากและต้องใช้เวลาหลายชั่วโมงในการเดินทาง ต้องใช้เรือพาย เรือแจว เป็นส่วนใหญ่ ถนนหนทางยังไม่มี ประกอบกับมีหมู่บ้านเล็กๆตั้งอยู่ห่างๆกัน ดังนั้นการติดต่อระหว่างชุมชนต้องใช้เวลาานาน ต่อมาประชาชนเพิ่มมากขึ้น การคมนาคมสะดวกขึ้น จึงได้เปลี่ยนชื่อของบ้านท่าสะอื้น เป็น “ท่าสะอ้าน” มาจนถึงปัจจุบัน



แผนที่ อาณาเขต



อาณาเขต

ทิศเหนือ ติด ต.หนองจอก
 ทิศใต้ ติด ต.บางปะกง
 ทิศตะวันออก ติดแม่น้ำบางปะกง/ต.เขาหิน
 ทิศตะวันตก ติด ต.บางวัว



โรงพยาบาลส่งเสริมสุขภาพตำบลทำสะอาด

- อยู่ห่างที่ว่าการอำเภอบางปะกงและ 20 ม.
- อยู่ห่างจากโรงพยาบาลบางปะกง 4 กิโลเมตร
- อยู่ห่างจากโรงพยาบาลพุทธโสธร 21 กิโลเมตร



พื้นที่ 12.90 ตร.กม.
8 หมู่บ้าน
1,517 หลังคาเรือน
ปชก. 7,893 คน

วัด 1 แห่ง
(วัดท่าสะอ้าน)

เทศบาล 1 แห่ง
อบต. 1 แห่ง
อสม. 79 คน
(1 คน : 20 หลัง)

ข้อมูลทั่วไป

โรงเรียน 3 แห่ง
(ประถม 2 ขยายโอกาส 1
ศพด. 3 แห่ง)

กลุ่ม/ชมรม 6 ชมรม
(ผู้สูงอายุ., สตรี, อสม.
จักรยาน, แอโรบิค,
เกษตร)

คลินิกเอกชน 1 แห่ง

นิคมอุตสาหกรรม 1 แห่ง
โรงงาน 32 แห่ง

หมู่บ้านจัดสรร 7 แห่ง

วิถีชีวิตการประกอบอาชีพ

พื้นที่อยู่ติดแม่น้ำบางปะกง เป็นที่ตั้งของที่ว่าการอำเภอบางปะกง มีโรงงานอุตสาหกรรม และหมู่บ้านจัดสรรเพิ่มขึ้น พื้นที่ทำการเกษตร เลี้ยงกุ้งปลา น้อยลง มีประชากรต่างถิ่น/แรงงานต่างด้าว เข้ามาอาศัยและประกอบอาชีพเพิ่มขึ้น การคมนาคมสะดวก โดยถนนศิริโธร และมอเตอร์เวย์



โรงพยาบาลส่งเสริมสุขภาพตำบลท่าเสา



○ ประวัติโรงพยาบาลส่งเสริมสุขภาพตำบลท่าสะอ้าน

- ก่อสร้างเมื่อ พ.ศ.2484 (77 ปี) ด้วยงบประมาณทางราชการ จำนวน 60,000 บาท เป็นอาคารไม้ทรงปั้นหยา ขนาด 3 ห้อง บนพื้นที่ราชพัสดุ พื้นที่ 2 งาน 64 ตารางวา
- พ.ศ.2546 ได้รับการสนับสนุนจากเทศบาลตำบลท่าสะอ้าน ต่อเติมชั้นล่างและเปิดบริการด้านทันตกรรม เป็นเงิน 181,000 บาท
- พ.ศ.2551 ปรับปรุงต่อเติมชั้นล่างเพื่อรองรับผู้รับบริการที่มากขึ้นด้วย งบประมาณงบลงทุนและเงินบำรุง เป็นเงิน 887,681 บาท
- พ.ศ.2553 ยกระดับเป็นโรงพยาบาลส่งเสริมสุขภาพตำบลท่าสะอ้าน และปรับปรุงภูมิทัศน์ด้วยงบไทยเข้มแข็ง เป็นเงิน 250,000 บาท
- 19 มกราคม 2561 ขยายทอดตลาดอาคารสถานีอนามัยตำบลท่าสะอ้าน เป็นเงิน 57,000 บาท
- ขณะนี้อยู่ระหว่างการก่อสร้างทดแทน



บุคลากร



นางไพเราะ จำปาจันทร์

นักวิชาการสาธารณสุขชำนาญการ



น.ส.วรากรณ์ ชัมพานิช

พยาบาลวิชาชีพชำนาญการ



น.ส.พิมพ์นิธิพร จ้อยเจริญ

เจ้าพนักงานสาธารณสุขชำนาญงาน



นางนภสร ตั้งมันธนบวร

เจ้าพนักงานทันตสาธารณสุขชำนาญงาน



นางศิริ พิพัฒน์หัตถกุล

พนักงานบริการ(พกส.)

(ประชากร 7,893)

อัตรา:

จพ./นวก 1: 1,250 ขาด 4

พยาบาลชีพ 1: 2,500 ขาด 2

จพ.ทันต 1: 8,000 ขาด -

การให้บริการโรงพยาบาลส่งเสริมสุขภาพตำบลท่าสะพาน

- **ในเวลาราชการ**
วันจันทร์ – ศุกร์ ตั้งแต่เวลา ๘.๓๐ – ๑๖.๓๐ น.
- **นอกเวลาราชการ**
วันจันทร์ – ศุกร์ ตั้งแต่เวลา ๑๖.๓๐ – ๒๐.๓๐ น.
วันเสาร์ – อาทิตย์ และวันหยุดนักขัตฤกษ์
ตั้งแต่เวลา ๘.๓๐ – 16.30 น

คลินิกโรคเรื้อรัง วันอังคาร สัปดาห์ ที่ 1 ของเดือน
คลินิกสุขภาพเด็กดี วันพฤหัสบดีที่ 2 ของเดือน

สถานะการเงินการคลัง

ปีงบประมาณ	รายรับ (บาท)	รายจ่าย (บาท)	คงเหลือ (บาท)
2559	950,638.28	1,305,011.46	183659.50
2560	3198009.49	2132761.40	1248907.55
2561(เม.ย.)	558315.47	667199.01	1,140,024.01

ประเภทเงิน	จำนวนเงิน
เงินบำรุง	735,590.13
เงินโครงการ(QOF)	499,933.88
รวม	1,140,024.01
เงินฝากคลัง	900,000



สถานะสุขภาพของพื้นที่

- จำนวนประชากร จำนวน **7,893** คน
 - ชาย จำนวน **3,800** คน **48.14%**
 - หญิง จำนวน **4,093** คน **51.86 %**
- จำนวน การเกิด **90** คน อัตราเกิดมีชีพ **11.40** ต่อพัน
- จำนวน การตาย **20** คน อัตราตาย **2.53** ต่อพัน
- อายุคาดเฉลี่ย ชาย **73.04**
- อายุคาดเฉลี่ย หญิง **80.90**



สาเหตุการป่วยของผู้ป่วยนอก 5 อันดับแรก

ลำดับ	โรค	ปีงบประมาณ 2560	
		จำนวน(ครั้ง)	อัตรา:แสน ปชก.
1.	โรคระบบหายใจ	1,325	17,730.49
2.	โรคระบบย่อยอาหารรวมโรคในช่องปาก	913	1,2217.31
3.	โรคระบบไหลเวียนเลือด	675	9,032.51
4.	โรคระบบไหลเวียนเลือด อาการ,อาการแสดงและสิ่งผิดปกติที่พบ ได้จากการตรวจทางคลินิกและทาง ห้องปฏิบัติการที่ไม่สามารถจำแนกโรค ในกลุ่มอื่นได้	575	7,394.36
5.	โรคระบบกล้ามเนื้อโครงร่างและเนื้อ ยึดเสริม	257	3,439.08

โรคที่ต้องเฝ้าระวังทางระบาดวิทยา

ลำดับ	โรค	ป่วย	อัตราป่วย	ตาย	อัตรตาย
1	อุจจาระร่วง	119	1622.58	0	0
2	ไข้ไม่ทราบสาเหตุ	56	763.57	0	0
3	ปอดบวม	36	490.36	0	0
4	ไข้หวัดใหญ่	20	272.70	0	0
5	อาหารเป็นพิษ	6	81.81	0	0
6	อีสุกอีใส	5	68.18	0	0
7	ตาแดง	5	68.18	0	0
8	โรคติดต่อทางเพศสัมพันธ์	4	54.54	0	0

ข้อมูล 1 มกราคม 2560-31 ธันวาคม 2560

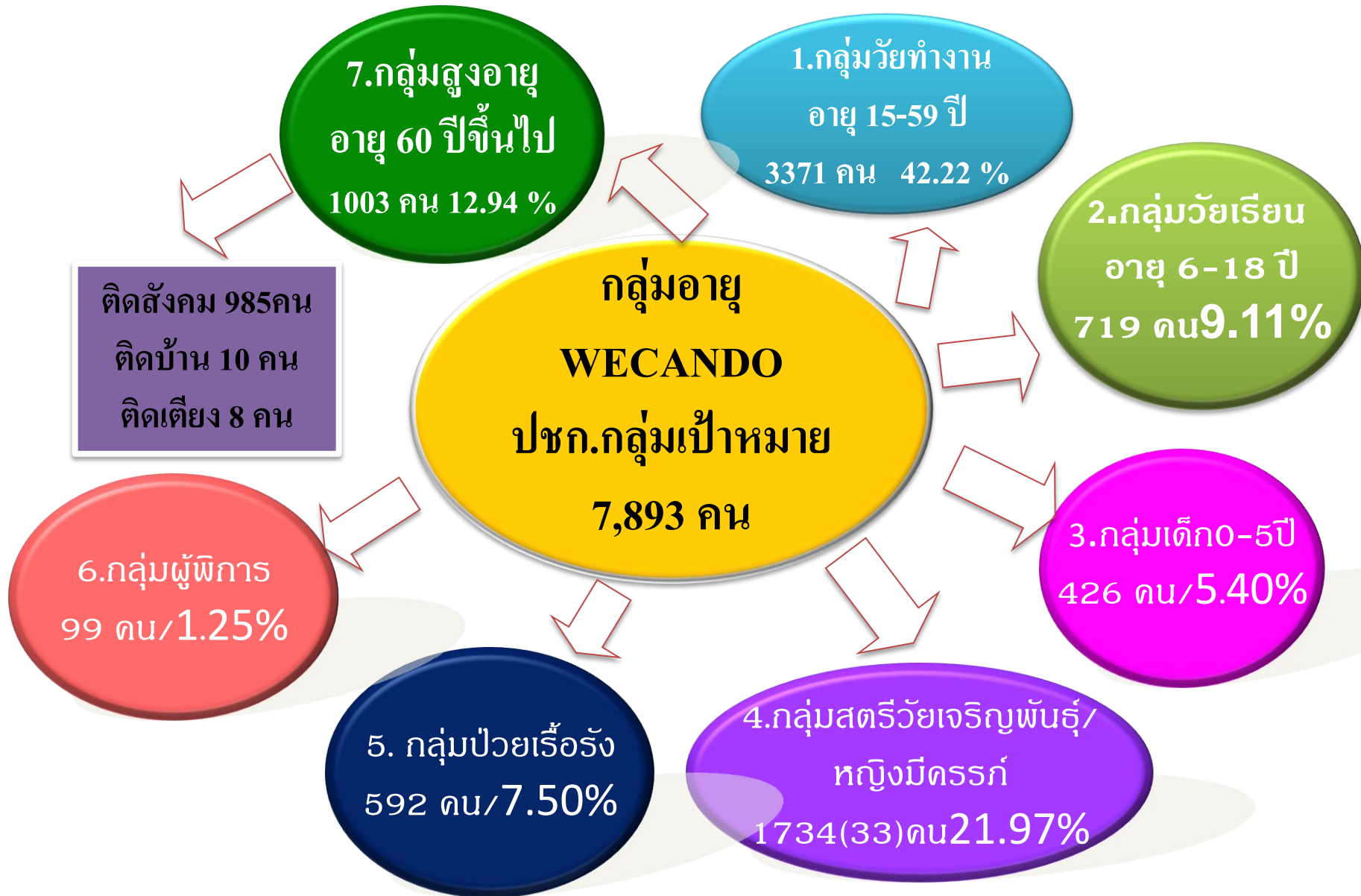


ข้อมูลผู้ป่วยนอก

ลำดับ	ข้อมูล	ปี 2559	ปี 2560	ปี 2561 (เม.ย.)
๑	จำนวนผู้ป่วยนอกรายใหม่ (คน)	2,668	2,791	1921
๒	จำนวนผู้ป่วยนอกที่ มาสถานบริการ(ครั้ง)	8,794	11,398	5799
3	เฉลี่ย เดือน/วันละ	733/24	950/31	828/27



กลุ่มการให้บริการสุขภาพ 7 กลุ่มวัย



ปัญหาสุขภาพตามกลุ่มวัย

สตรี/หญิง ตั้งครรภ์	ฝากครรภ์ช้า	ภาวะโภชนาการ ในหญิงตั้งครรภ์	ภาวะเสี่ยงมะเร็ง เต้านมและมะเร็ง ปากมดลูก
เด็ก 0-5 ปี	โภชนาการ/อ้วน	พัฒนาการล่าช้า	ปัญหาทันต สุขภาพ
วัยเรียนและวัยรุ่น	โภชนาการ/อ้วน	ตั้งครรภ์ก่อนวัย อันควร	ปัญหายาเสพติด
วัยทำงาน	โรคจากการทำงาน ประกอบอาชีพ	เบาหวาน/ความ ดันโลหิตสูง	ภาวะอ้วนลงพุง
ผู้สูงอายุ	เพิ่มขึ้น	ขาดการเอาใจใส่ จากครอบครัว	ป่วยด้วยโรคเรื้อรัง
ผู้พิการ	ปัญหาสุขภาพ ร่างกาย	ปัญหาด้านจิตใจ	

ปัญหาสุขภาพพื้นที่

ปัญหาสุขภาพพื้นที่	ประเด็น OTOP
1.เบาหวาน ความดันโลหิตสูง	1.เบาหวาน ความดันโลหิตสูง
2.ผู้สูงอายุ	2.ผู้สูงอายุ
3.ไข้เลือดออก	3.ไข้เลือดออก
4.ทันตสุขภาพ	
5.อุจจาระร่วง	
6.มะเร็งเต้านม	
7.มะเร็งปากมดลูก	
8.วัณโรค	
9.ยาเสพติด	
10. อุบัติเหตุ	

แผนยุทธศาสตร์ด้านสุขภาพเครือข่ายบริการสุขภาพบางปะกง ปี ๒๕๕๘-๒๕๖๑

วิสัยทัศน์

เป็นเครือข่ายบริการสุขภาพที่มีคุณภาพมาตรฐาน
ทำงานเชิงบูรณาการ และมีส่วนร่วมของทุกภาคส่วน

ความหมาย

๑. เครือข่ายบริการสุขภาพบางปะกง เป็นเครือข่ายบริการสุขภาพที่มีคุณภาพ มาตรฐาน ผ่านการรับรองตามที่กระทรวงสาธารณสุข กำหนด ระบบบริการด้านหน้าทุกจุดบริการ มีศักยภาพในการให้บริการทั้งเชิงรับและเชิงรุก
๒. มีการทำงานเชิงบูรณาการและเป็นองค์รวม ที่เกิดจากการมีส่วนร่วมของภาคีเครือข่ายทุกภาคส่วนในการบริหารจัดการและดำเนินงานด้านสุขภาพ
๓. มีการพัฒนาระบบงานที่เป็นนวัตกรรมดำเนินงานสร้างสุขภาพร่วมกันระหว่างสถานบริการ ท้องถิ่น และชุมชน

พันธกิจ

๑.

ส่งเสริมสุขภาพประชาชนทุกกลุ่มวัยและกลุ่มประชากรเป้าหมาย

๒.

พัฒนาองค์กร เครือข่ายบริการสุขภาพให้มีคุณภาพมาตรฐานตามที่กระทรวงสาธารณสุขกำหนด

๓.

ส่งเสริมการมีส่วนร่วมของภาคีเครือข่ายทุกภาคส่วนในการบริหารจัดการและดำเนินงานด้านสุขภาพ

๔.

ให้บริการสุขภาพเชิงบูรณาการและแบบองค์รวม

อัตลักษณ์

สามัคคี มีวินัย สร้างสรรค์ พัฒนา

โครงการเพื่อตอบสนองปัญหาพื้นที่

ประเด็นที่ 1

- โรคเบาหวาน
โรคความดัน
โลหิตสูง

ประเด็นที่ 2

- การดูแล
สุขภาพ
ผู้สูงอายุ

ประเด็นที่ 3

- โรค
ไข้เลือดออก
(พฤติกรรม
การควบคุม
ลูกน้ำยุงลาย)



การแก้ไขปัญหาโรคเบาหวาน ความดันโลหิตสูง

สถานการณ์

- ผู้ป่วยโรคเรื้อรัง จำนวน 592 ราย
 - โรคเบาหวาน 34 ราย
 - โรคความดันโลหิตสูง 377 ราย
 - โรคเบาหวานโรคความดันโลหิตสูง 181 ราย
 - ภาวะแทรกซ้อนทางไต 144 ราย(รับการรักษาที่ รพ.สต. 107 ราย)
DM 5, HT 79, DM+HT 23)

ปัจจัยที่ส่งผล / สิ่งแวดล้อม

- รับประทานอาหารสำเร็จรูป อาหารหวาน มัน เค็ม น้ำอัดลม
- มีภาวะแทรกซ้อน เนื่องจากคุมน้ำตาล และความดันไม่ได้
- กินยาไม่ถูกต้อง ขาดยา ไม่มาตามนัด
- ไม่คุมอาหาร ขาดการออกกำลังกาย เครียด
- เกิดแผลเรื้อรัง เป็นอัมพฤกษ์ อัมพาต

แนวทางแก้ไข



คลินิก NCD ในรพ.สต.
ทุกวันอังคารสัปดาห์ที่
1 ของเดือน

อบรม-ให้ความรู้/ปรับพฤติกรรม



ติดตามเยี่ยมบ้าน



การแก้ไขปัญหาการดูแลผู้สูงอายุ

สถานการณ์

ผู้สูงอายุ จำนวน 1003 คน

(ADL 985=89.21%)

- ติดสังคม 983คน 98.00%
- ติดติดบ้าน 10 คน 1.00%
- ติดเตียง 10 คน 1.00 %
- ป่วยโรคเรื้อรัง 321 คน 33.02 %
- ปัญหาสุขภาพช่องปาก 204 คน 21.58 %

ปัจจัยที่ส่งผล / สิ่งแวดล้อม

- กลางวันอยู่บ้านลำพัง บุตรหลานไปทำงานไม่ค่อยเอาใจใส่ดูแล
- มีปัญหาสุขภาพช่องปากรับประทานอาหารได้ไม่หลากหลาย
- มีปัญหาโรคเรื้อรัง ใช้ชีวิตประจำวันไม่สะดวก
- ขาดความรู้ ดูแลสุขภาพไม่ถูกต้อง
- ขาดการทำกิจกรรมร่วมกันในกลุ่ม ผส.



แนวทางแก้ไข

- ดูแลสุขภาพทั่วไป/ช่องปาก
- การรับยา/วัคซีนFlu
- ส่งเสริมกิจกรรม 3 อ.2ส.1พ.
- การคัดกรองโรค/ปัจจัยเสี่ยง
- ผู้ดูแลผู้สูงอายุในชุมชน (Care Giver) ที่ผ่านการอบรม 3 คน



เยี่ยมบ้านผู้สูงอายุ



ส่งเสริมกิจกรรมชมรมผู้สูงอายุ



การแก้ไขปัญหาโรคไข้เลือดออก

สถานการณ์

- ปี 2558 จำนวน4...ราย อัตราป่วย 53.52
- ปี 2559 จำนวน0...ราย อัตราป่วย -
- ปี 2560 จำนวน0...ราย อัตราป่วย -

แนวทางแก้ไข

ปัจจัยที่ส่งผล / สิ่งแวดล้อม

- มีบ่อเพาะกุงร้าง
- ชุมชนแออัด/บ้านเช่า/แคมป์ก่อสร้าง
- มีภาชนะเก็บกักน้ำจำนวนมาก เช่นโถง
- แหล่งน้ำขัง ตามท่อระบายน้ำ ร่องน้ำ ยางรถยนต์
- แรงงานต่างด้าวเคลื่อนย้าย / พื้นที่ก่อสร้าง

วิถีชีวิต / พฤติกรรม

- ทำงานเป็นกะ ต้องนอนกลางวัน ไม่กางมุ้ง
- ประชาชนขาดความตระหนักในการป้องกันโรค

อบรมแกนนำ



กิจกรรมรณรงค์

แกนนำปฏิบัติงาน/เคาะประตูบ้านฯ
สร้างความตระหนักและให้ลงมือปฏิบัติด้วยตนเอง

**ผลงานตามตัวชี้วัดตามคำรับรอง
ปฏิบัติราชการ(MOU/PA)**



ผลงานตัวชี้วัดตามคำรับรองการปฏิบัติราชการ (MOU-PA)

ผลการปฏิบัติงาน ตุลาคม 2560 - พฤษภาคม 2561

ลำดับ	รายการ	เป้าหมาย	ผลงาน	ร้อยละ
1	ร้อยละของเด็กอายุ 0-5 ปี มีพัฒนาการสมวัย (ร้อยละ 85) เด็กอายุ 9,18,30,42 มีพัฒนาการสมวัย	105	102 ล่าช้า 2	97.14
2	ร้อยละของเด็กกลุ่มอายุ 0-12 ปี ฟันดีไม่ผุ(cavity free) (ร้อยละ 54) เด็กอายุ 12 ปี	43	41	95.35
3	อัตราการคลอดมีชีพในหญิงอายุ 15-19 ปี (ไม่เกิน 40 ต่อพัน)	180	1	55.55
4	ร้อยละของคณะกรรมการพัฒนาคุณภาพชีวิตระดับอำเภอ(พชอ.) ที่มีคุณภาพ		คปสอ.	
5	ร้อยละของผลิตภัณฑ์อาหารสดและอาหารแปรรูปมีความปลอดภัย (ร้อยละ 85) (ตัวอย่าง)	40	40	100
6	ร้อยละของรพ.สต.ที่พัฒนาอนามัยสิ่งแวดล้อมได้ตามเกณฑ์ Green & Clean Hospital		อยู่ระหว่าง ดำเนินการ	
7	ระดับความสำเร็จของอำเภอที่ดำเนินการเฝ้าระวังป้องกันควบคุม โรคพิษสุนัขบ้าในพื้นที่		Cup	
8	ร้อยละของผู้ป่วยเบาหวาน ความดันโลหิตสูงที่ขึ้นทะเบียนได้รับการประเมินโอกาสเสี่ยงต่อโรคหัวใจและหลอดเลือด(CVD Risk)	201	190	94.53

ผลงานตัวชี้วัดตามคำรับรองการปฏิบัติราชการ (MOU-PA)

ผลการปฏิบัติงาน ตุลาคม 2560 - พฤษภาคม 2561

ลำดับ	รายการ	เป้าหมาย	ผลงาน	ร้อยละ
9	ระดับความสำเร็จของ รพ.ในการผ่าน RDU ชั้นที่ 1 และ RDU ชั้นที่ 2 (ปรับตัวชี้วัด/ถ่ายระดับ) รพ.สต.มีการใช้ยาปฏิชีวนะในกลุ่มโรคติดเชื้อทางเดินหายใจ ส่วนบน และโรคอุจจาระร่วงเฉียบพลันผ่านเกณฑ์ - โรคติดเชื้อทางเดินหายใจส่วนบน - โรคอุจจาระร่วงเฉียบพลันผ่านเกณฑ์	662 15	24 0	3.63 -
10	ร้อยละของผู้ป่วยนอกได้รับบริการการแพทย์แผนไทยและการแพทย์ทางเลือกที่ได้มาตรฐาน (ร้อยละ 30)	2949	1391	47.17
13	ร้อยละของผู้ป่วย CKD ที่มีอัตราการลดลงของ eGFR < 4ml/min/1.732m ² /yr.		อยู่ระหว่าง ดำเนินการ	
15	ร้อยละของบุคลากรที่ได้รับการพัฒนาตามเกณฑ์ที่กำหนด (ร้อยละ 85)	4	Cup	
16	ร้อยละของครอบครัวที่มีศักยภาพในการดูแลสุขภาพตนเองได้ตามที่กำหนด (ร้อยละ 55)	58	58	100
18	รพ.สต.ผ่านเกณฑ์การพัฒนาคุณภาพ รพ.สต.ติดดาว		ผ่านเกณฑ์ ปี 62	79.82

ผลงานตัวชี้วัดตามคำรับรองการปฏิบัติราชการ (MOU-PA)

ผลการปฏิบัติงาน ตุลาคม 2560 – พฤษภาคม 2561

ลำดับ	รายการ	เป้าหมาย	ผลงาน	ร้อยละ
19	หน่วยบริการที่ผ่านเกณฑ์คุณภาพข้อมูล - ร้อยละหน่วยบริการสุขภาพที่ผ่านเกณฑ์คุณภาพข้อมูล - ร้อยละของความถูกต้องที่บันทึกข้อมูลประชากร เกิด-ตาย ที่ได้คืนข้อมูลกลับจากระบบ HDC (ข้อมูลของมหาดไทย) ไม่น้อย กว่าร้อยละ 90	125/23	125/23	100
20	ร้อยละผลงานวิจัย/R2R ด้านสุขภาพที่ให้หน่วยงานต่างๆ นำไปใช้ประโยชน์ (ร้อยละ 25)		คปสอ.	
21	ร้อยละของเด็กวัยเรียนสูงดีสมส่วน (ไม่น้อยกว่าร้อยละ 68)	426	337	79.11
22	ร้อยละของตำบลที่มีระบบการส่งเสริมสุขภาพดูแลผู้สูงอายุระยะ ยาว (Long Term Care) ในชุมชนผ่านเกณฑ์		อยู่ระหว่าง ดำเนินการ	
23	ร้อยละของ Healthy Aging (เท่าเดิมหรือเพิ่มขึ้น)	1003	985	89.21
24	ร้อยละของหน่วยบริการสาธารณสุขมีการจัดการความรู้ Health Literacy ตามเกณฑ์ที่กำหนด (ร้อยละ 80)		อยู่ระหว่าง ดำเนินการ	
25	ร้อยละของหน่วยงานที่มีการนำดัชนีความสุขของคนทำงาน (Happinometer) ไปใช้ (ร้อยละ 60)		อยู่ระหว่าง ดำเนินการ	

ผลงานตัวชี้วัดตามคำรับรองการปฏิบัติราชการ (MOU-PA)

ผลการปฏิบัติงาน ตุลาคม 2560 - พฤษภาคม 2561

ลำดับ	รายการ	เป้าหมาย	ผลงาน	ร้อยละ
26	ร้อยละของหน่วยงานที่มีบุคลากรสาธารณสุขเพียงพอ (ไม่น้อยกว่าร้อยละ 80)		Cup	
27	ร้อยละของหน่วยงานภายในกระทรวงสาธารณสุขผ่านเกณฑ์การประเมินระบบการควบคุมภายใน		อยู่ระหว่างดำเนินการ	
28	ระดับความสำเร็จของการพัฒนาคุณภาพการบริหารจัดการภาครัฐของส่วนราชการในสังกัดกระทรวงสาธารณสุข		คปสอ.	
29	อัตราความสำเร็จการรักษาผู้ป่วยวัณโรคปอดรายใหม่ (มากกว่าร้อยละ 85)	4	อยู่ระหว่างการรักษา	100
30	ร้อยละการผ่านเกณฑ์ของหน่วยบริการสาธารณสุขสำหรับการจัดบริการอาชีวอนามัยและเวชกรรมสิ่งแวดล้อมตามเกณฑ์ที่กำหนด (รพ.สต. 25 ข้อ)		อยู่ระหว่างดำเนินการ	



สวัสดี

